

Período de certificación: B 2011-I (Junio 2011)
Academia: Ingeniería

Curso: Electrónica para telecomunicaciones
Colegio: Ciencia y Tecnología

Tabla 1. Resultados globales de los estudiantes inscritos a la certificación

Total de estudiantes:	31
Turno matutino:	22
Turno vespertino:	9

Plantel	C			NC			NP			Total
	M	V	Sub total	M	V	Sub total	M	V	Sub total	
DV										
CH										
IZT										
SLT	19	9	28	1	0	1	0	0	0	29
CUAUT	2	0	2	0	0	0	0	0	0	2
Total	21	9	30	1	0	1	0	0	0	31

C: Obtuvieron la certificación, **NC:** No obtuvieron la certificación, **NP:** No se presentaron; **M:** Turno matutino, **V:** Turno vespertino
DV: Del Valle, **CH:** Centro Histórico, **IZT:** Iztapalapa, **SLT:** San Lorenzo Tezonco, **CUAUT:** Cuauhtepc

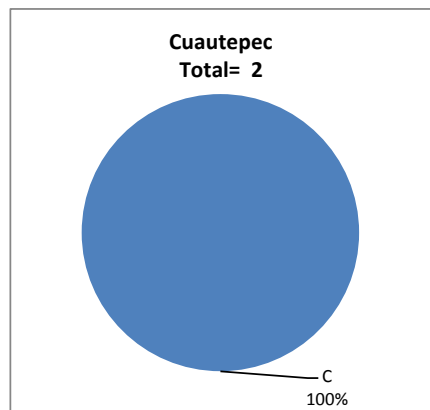
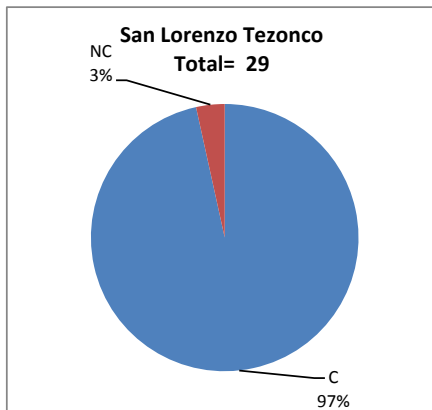
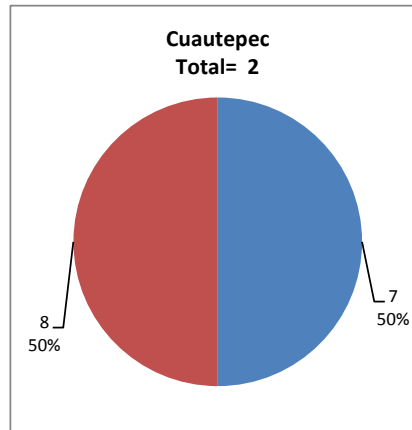
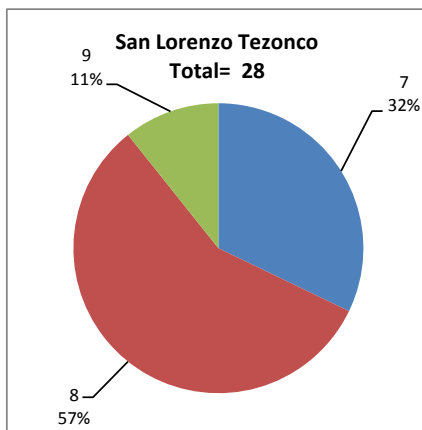


Tabla 2. Resultados de los estudiantes que obtuvieron la certificación

Total de estudiantes:	30
Turno matutino:	21
Turno vespertino:	9

Plantel	"7"			"8"			"9"			"10"			Total
	M	V	Sub total	M	V	Sub total	M	V	Sub total	M	V	Sub total	
DV													
CH													
IZT													
SLT	7	2	9	9	7	16	3	0	3	0	0	0	28
CUAUT	1	0	1	1	0	1	0	0	0	0	0	0	2
Total	8	2	10	10	7	17	3	0	3	0	0	0	30



DESGLOSE DE RESULTADOS

Este apartado tiene como objetivo incluir información más detallada sobre el Balance de Resultados, así como proporcionar mayores elementos de análisis a los profesores y academias.

La información que se adiciona es un comparativo de los resultados que obtuvieron los estudiantes en los siguientes casos:

- a) Estudiantes inscritos a la certificación y al curso en Registro Escolar (que se supone asistieron a clases); y
- b) Estudiantes inscritos solamente a la certificación

ESTUDIANTES QUE SOLICITARON LA CERTIFICACIÓN

Tabla 3. Datos generales de los estudiantes

Plantel	Estudiantes inscritos			
	Total a la certificación	Al curso*	Al curso y a la certificación	Sólo a la certificación
DV				
CH				
IZT				
SLT	29	34	29	0
CUAUT	2	3	2	0
Total	31	37	31	0

* Estudiantes inscritos al curso en Registro Escolar

Tabla 4. Resultados de los estudiantes inscritos al curso y a la certificación

Plantel	C			NC			NP			Total
	M	V	Sub total	M	V	Sub total	M	V	Sub total	
DV										
CH										
IZT										
SLT	19	9	28	1	0	1	0	0	0	29
CUAUT	2	0	2	0	0	0	0	0	0	2
Total	21	9	30	1	0	1	0	0	0	31

Tabla 4.1 Resultados de los estudiantes que obtuvieron la certificación

Plantel	"7"			"8"			"9"			"10"			Total
	M	V	Sub total	M	V	Sub total	M	V	Sub total	M	V	Sub total	
DV													
CH													
IZT													
SLT	7	2	9	9	7	16	3	0	3	0	0	0	28
CUAUT	1	0	1	1	0	1	0	0	0	0	0	0	2
Total	8	2	10	10	7	17	3	0	3	0	0	0	30

