

Período de certificación: B 2011-I (Junio 2011)
Academia: Ingeniería

Curso: Dispositivos electrónicos II
Colegio: Ciencia y Tecnología

Tabla 1. Resultados globales de los estudiantes inscritos a la certificación

Total de estudiantes:	60
Turno matutino:	29
Turno vespertino:	31

Plantel	C			NC			NP			Total
	M	V	Sub total	M	V	Sub total	M	V	Sub total	
DV										
CH	0	5	5	0	0	0	0	2	2	7
IZT	0	8	8	0	0	0	0	1	1	9
SLT	18	5	23	3	10	13	2	0	2	38
CUAUT	4	0	4	1	0	1	1	0	1	6
Total	22	18	40	4	10	14	3	3	6	60

C: Obtuvieron la certificación, **NC:** No obtuvieron la certificación, **NP:** No se presentaron; **M:** Turno matutino, **V:** Turno vespertino
DV: Del Valle, **CH:** Centro Histórico, **IZT:** Iztapalapa, **SLT:** San Lorenzo Tezonco, **CUAUT:** Cuauhtepac

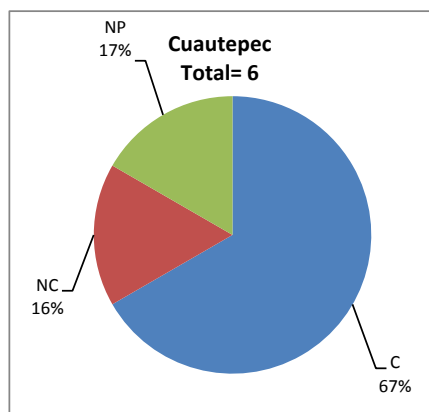
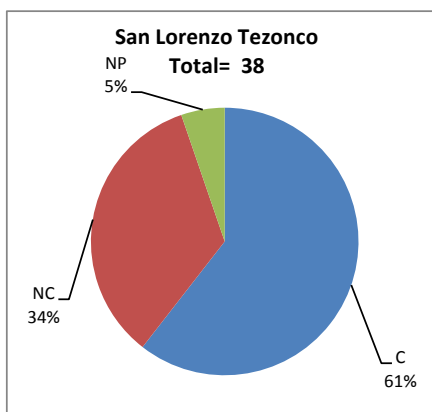
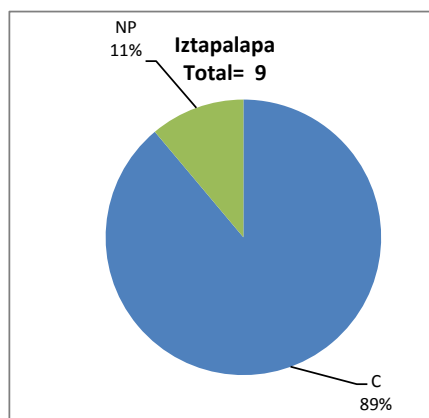
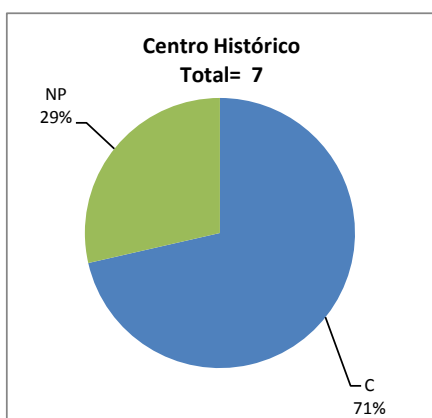
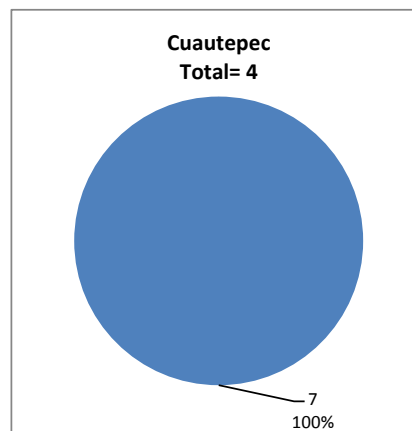
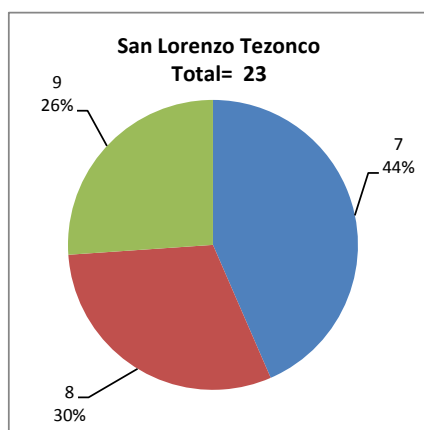
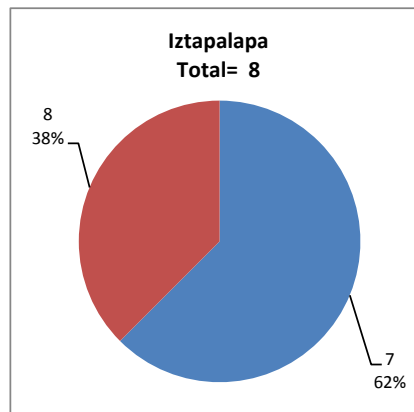
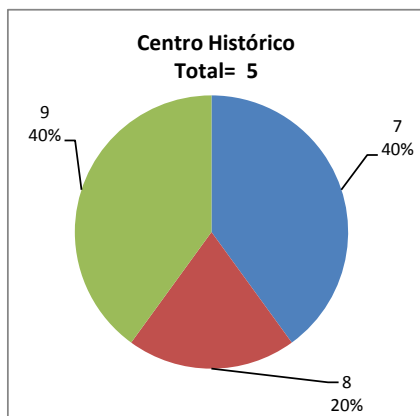


Tabla 2. Resultados de los estudiantes que obtuvieron la certificación

Total de estudiantes:	40
Turno matutino:	22
Turno vespertino:	18

Plantel	"7"			"8"			"9"			"10"			Total
	M	V	Sub total	M	V	Sub total	M	V	Sub total	M	V	Sub total	
DV													
CH	0	2	2	0	1	1	0	2	2	0	0	0	5
IZT	0	5	5	0	3	3	0	0	0	0	0	0	8
SLT	8	2	10	6	1	7	4	2	6	0	0	0	23
CUAUT	4	0	4	0	0	0	0	0	0	0	0	0	4
Total	12	9	21	6	5	11	4	4	8	0	0	0	40



DESGLOSE DE RESULTADOS

Este apartado tiene como objetivo incluir información más detallada sobre el Balance de Resultados, así como proporcionar mayores elementos de análisis a los profesores y academias.

La información que se adiciona es un comparativo de los resultados que obtuvieron los estudiantes en los siguientes casos:

- a) Estudiantes inscritos a la certificación y al curso en Registro Escolar (que se supone asistieron a clases); y
- b) Estudiantes inscritos solamente a la certificación

ESTUDIANTES QUE SOLICITARON LA CERTIFICACIÓN

Tabla 3. Datos generales de los estudiantes

Plantel	Estudiantes inscritos			
	Total a la certificación	Al curso*	Al curso y a la certificación	Sólo a la certificación
DV				
CH	7	6	6	1
IZT	9	4	3	6
SLT	38	33	31	7
CUAUT	6	6	5	1
Total	60	49	45	15

* Estudiantes inscritos al curso en Registro Escolar

Tabla 4. Resultados de los estudiantes inscritos al curso y a la certificación

Plantel	C			NC			NP			Total
	M	V	Sub total	M	V	Sub total	M	V	Sub total	
DV										
CH	0	5	5	0	0	0	0	1	1	6
IZT	0	3	3	0	0	0	0	0	0	3
SLT	17	4	21	2	6	8	2	0	2	31
CUAUT	4	0	4	0	0	0	1	0	1	5
Total	21	12	33	2	6	8	3	1	4	45

Tabla 4.1 Resultados de los estudiantes que obtuvieron la certificación

Plantel	"7"			"8"			"9"			"10"			Total
	M	V	Sub total	M	V	Sub total	M	V	Sub total	M	V	Sub total	
DV													
CH	0	2	2	0	1	1	0	2	2	0	0	0	5
IZT	0	2	2	0	1	1	0	0	0	0	0	0	3
SLT	8	2	10	5	1	6	4	1	5	0	0	0	21
CUAUT	4	0	4	0	0	0	0	0	0	0	0	0	4
Total	12	6	18	5	3	8	4	3	7	0	0	0	33

Tabla 5. Resultados de los estudiantes inscritos sólo a la certificación

Plantel	C			NC			NP			Total
	M	V	Sub total	M	V	Sub total	M	V	Sub total	
DV										
CH	0	0	0	0	0	0	0	1	1	1
IZT	0	5	5	0	0	0	0	1	1	6
SLT	1	1	2	1	4	5	0	0	0	7
CUAUT	0	0	0	1	0	1	0	0	0	1
Total	1	6	7	2	4	6	0	2	2	15

Tabla 5.1 Resultados de los estudiantes que obtuvieron la certificación

Plantel	"7"			"8"			"9"			"10"			Total
	M	V	Sub total	M	V	Sub total	M	V	Sub total	M	V	Sub total	
DV													
CH	0	0	0	0	0	0	0	0	0	0	0	0	0
IZT	0	3	3	0	2	2	0	0	0	0	0	0	5
SLT	0	0	0	1	0	1	0	1	1	0	0	0	2
CUAUT	0	0	0	0	0	0	0	0	0	0	0	0	0
Total	0	3	3	1	2	3	0	1	1	0	0	0	7