

Período de certificación: B 2011-I (Junio 2011)
Academia: Ingeniería

Curso: Dispositivos electrónicos I
Colegio: Ciencia y Tecnología

Tabla 1. Resultados globales de los estudiantes inscritos a la certificación

Total de estudiantes:	95
Turno matutino:	68
Turno vespertino:	27

Plantel	C			NC			NP			Total
	M	V	Sub total	M	V	Sub total	M	V	Sub total	
DV										
CH										
IZT	0	0	0	0	3	3	0	1	1	4
SLT	23	5	28	14	13	27	19	5	24	79
CUAUT	4	0	4	5	0	5	3	0	3	12
Total	27	5	32	19	16	35	22	6	28	95

C: Obtuvieron la certificación, **NC:** No obtuvieron la certificación, **NP:** No se presentaron; **M:** Turno matutino, **V:** Turno vespertino
DV: Del Valle, **CH:** Centro Histórico, **IZT:** Iztapalapa, **SLT:** San Lorenzo Tezonco, **CUAUT:** Cuauhtemoc

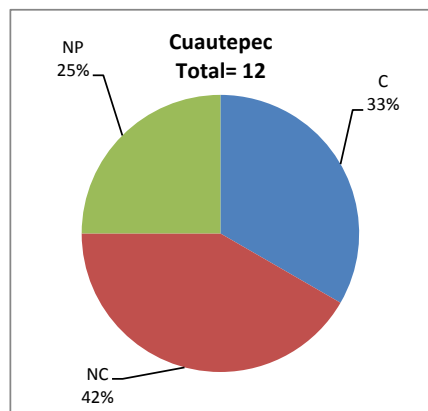
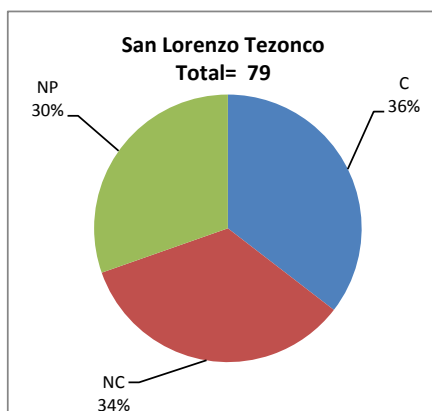
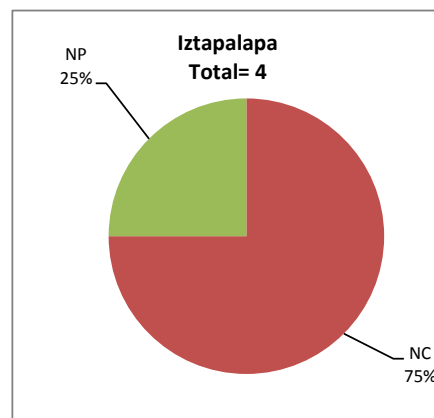
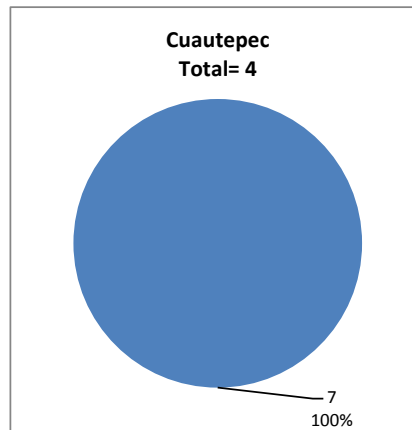
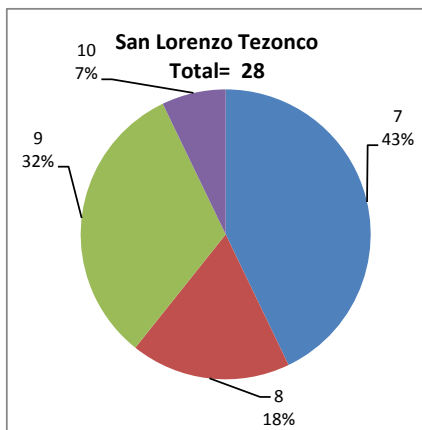


Tabla 2. Resultados de los estudiantes que obtuvieron la certificación

Total de estudiantes:	32
Turno matutino:	27
Turno vespertino:	5

Plantel	"7"			"8"			"9"			"10"			Total
	M	V	Sub total	M	V	Sub total	M	V	Sub total	M	V	Sub total	
DV													
CH													
IZT	0	0	0	0	0	0	0	0	0	0	0	0	0
SLT	10	2	12	4	1	5	7	2	9	2	0	2	28
CUAUT	4	0	4	0	0	0	0	0	0	0	0	0	4
Total	14	2	16	4	1	5	7	2	9	2	0	2	32



DESGLOSE DE RESULTADOS

Este apartado tiene como objetivo incluir información más detallada sobre el Balance de Resultados, así como proporcionar mayores elementos de análisis a los profesores y academias.

La información que se adiciona es un comparativo de los resultados que obtuvieron los estudiantes en los siguientes casos:

- a) Estudiantes inscritos a la certificación y al curso en Registro Escolar (que se supone asistieron a clases); y
- b) Estudiantes inscritos solamente a la certificación

ESTUDIANTES QUE SOLICITARON LA CERTIFICACIÓN

Tabla 3. Datos generales de los estudiantes

Plantel	Estudiantes inscritos			
	Total a la certificación	Al curso*	Al curso y a la certificación	Sólo a la certificación
DV				
CH				
IZT	4	10	3	1
SLT	79	93	69	10
CUAUT	12	14	9	3
Total	95	117	81	14

* Estudiantes inscritos al curso en Registro Escolar

Tabla 4. Resultados de los estudiantes inscritos al curso y a la certificación

Plantel	C			NC			NP			Total
	M	V	Sub total	M	V	Sub total	M	V	Sub total	
DV										
CH										
IZT	0	0	0	0	3	3	0	0	0	3
SLT	22	5	27	13	11	24	16	2	18	69
CUAUT	4	0	4	3	0	3	2	0	2	9
Total	26	5	31	16	14	30	18	2	20	81

Tabla 4.1 Resultados de los estudiantes que obtuvieron la certificación

Plantel	"7"			"8"			"9"			"10"			Total
	M	V	Sub total	M	V	Sub total	M	V	Sub total	M	V	Sub total	
DV													
CH													
IZT	0	0	0	0	0	0	0	0	0	0	0	0	0
SLT	9	2	11	4	1	5	7	2	9	2	0	2	27
CUAUT	4	0	4	0	0	0	0	0	0	0	0	0	4
Total	13	2	15	4	1	5	7	2	9	2	0	2	31

