

Período de certificación: B 2011-I (Junio 2011)
Academia: Ingeniería

Curso: Comunicaciones analógicas y digitales
Colegio: Ciencia y Tecnología

Tabla 1. Resultados globales de los estudiantes inscritos a la certificación

Total de estudiantes:	34
Turno matutino:	16
Turno vespertino:	18

Plantel	C			NC			NP			Total
	M	V	Sub total	M	V	Sub total	M	V	Sub total	
DV										
CH	0	1	1	0	0	0	0	0	0	1
IZT										
SLT	8	14	22	3	1	4	3	1	4	30
CUAUT	2	0	2	0	0	0	0	1	1	3
Total	10	15	25	3	1	4	3	2	5	34

C: Obtuvieron la certificación, **NC:** No obtuvieron la certificación, **NP:** No se presentaron; **M:** Turno matutino, **V:** Turno vespertino
DV: Del Valle, **CH:** Centro Histórico, **IZT:** Iztapalapa, **SLT:** San Lorenzo Tezonco, **CUAUT:** Cuauhtepc

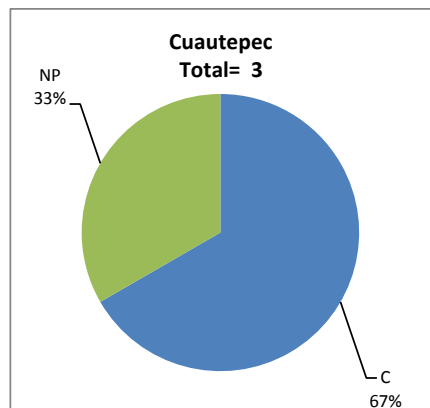
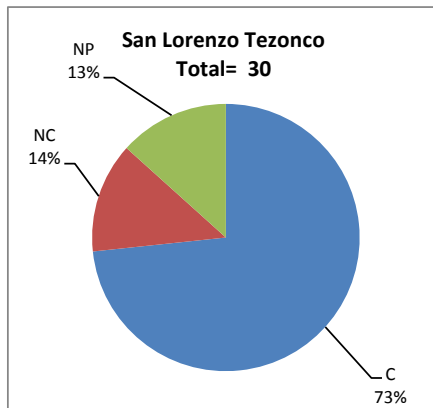
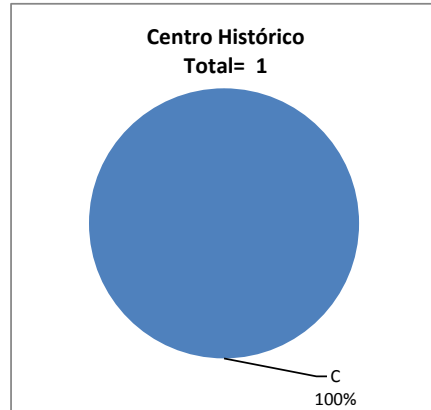
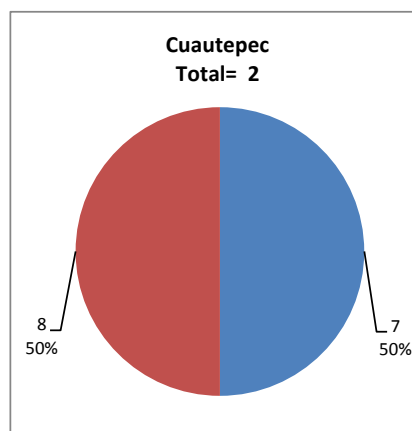
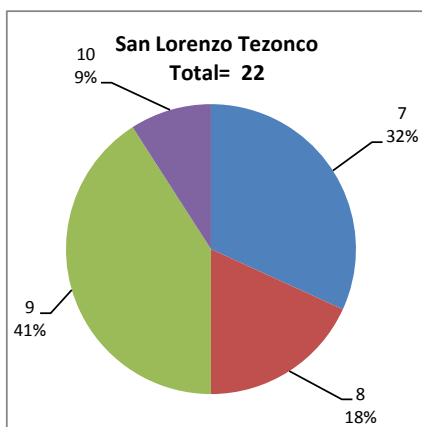
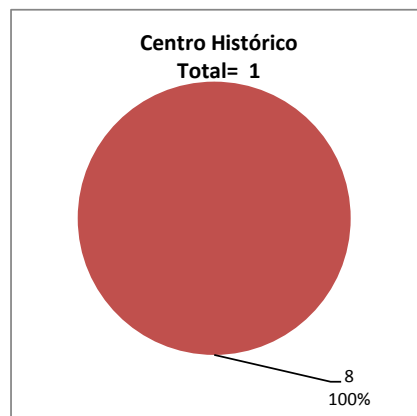


Tabla 2. Resultados de los estudiantes que obtuvieron la certificación

Total de estudiantes:	25
Turno matutino:	10
Turno vespertino:	15

Plantel	"7"			"8"			"9"			"10"			Total
	M	V	Sub total	M	V	Sub total	M	V	Sub total	M	V	Sub total	
DV													
CH	0	0	0	0	1	1	0	0	0	0	0	0	1
IZT													
SLT	0	7	7	1	3	4	6	3	9	1	1	2	22
CUAUT	1	0	1	1	0	1	0	0	0	0	0	0	2
Total	1	7	8	2	4	6	6	3	9	1	1	2	25



DESGLOSE DE RESULTADOS

Este apartado tiene como objetivo incluir información más detallada sobre el Balance de Resultados, así como proporcionar mayores elementos de análisis a los profesores y academias.

La información que se adiciona es un comparativo de los resultados que obtuvieron los estudiantes en los siguientes casos:

- a) Estudiantes inscritos a la certificación y al curso en Registro Escolar (que se supone asistieron a clases); y
- b) Estudiantes inscritos solamente a la certificación

ESTUDIANTES QUE SOLICITARON LA CERTIFICACIÓN

Tabla 3. Datos generales de los estudiantes

Plantel	Estudiantes inscritos			
	Total a la certificación	Al curso*	Al curso y a la certificación	Sólo a la certificación
DV				
CH	1	0	0	1
IZT				
SLT	30	30	24	6
CUAUT	3	6	3	0
Total	34	36	27	7

* Estudiantes inscritos al curso en Registro Escolar

Tabla 4. Resultados de los estudiantes inscritos al curso y a la certificación

Plantel	C			NC			NP			Total
	M	V	Sub total	M	V	Sub total	M	V	Sub total	
DV										
CH	0	0	0	0	0	0	0	0	0	0
IZT										
SLT	8	8	16	3	1	4	3	1	4	24
CUAUT	2	0	2	0	0	0	0	1	1	3
Total	10	8	18	3	1	4	3	2	5	27

Tabla 4.1 Resultados de los estudiantes que obtuvieron la certificación

Plantel	"7"			"8"			"9"			"10"			Total
	M	V	Sub total	M	V	Sub total	M	V	Sub total	M	V	Sub total	
DV													
CH	0	0	0	0	0	0	0	0	0	0	0	0	0
IZT													
SLT	0	4	4	1	2	3	6	1	7	1	1	2	16
CUAUT	1	0	1	1	0	1	0	0	0	0	0	0	2
Total	1	4	5	2	2	4	6	1	7	1	1	2	18

Tabla 5. Resultados de los estudiantes inscritos sólo a la certificación

Plantel	C			NC			NP			Total
	M	V	Sub total	M	V	Sub total	M	V	Sub total	
DV										
CH	0	1	1	0	0	0	0	0	0	1
IZT										
SLT	0	6	6	0	0	0	0	0	0	6
CUAUT	0	0	0	0	0	0	0	0	0	0
Total	0	7	7	0	0	0	0	0	0	7

Tabla 5.1 Resultados de los estudiantes que obtuvieron la certificación

Plantel	"7"			"8"			"9"			"10"			Total
	M	V	Sub total	M	V	Sub total	M	V	Sub total	M	V	Sub total	
DV													
CH	0	0	0	0	1	1	0	0	0	0	0	0	1
IZT													
SLT	0	3	3	0	1	1	0	2	2	0	0	0	6
CUAUT	0	0	0	0	0	0	0	0	0	0	0	0	0
Total	0	3	3	0	2	2	0	2	2	0	0	0	7