

Período de certificación: B 2011-I (Junio 2011)
Academia: Matemáticas

Curso: Cálculo vectorial
Colegio: Ciencia y Tecnología

Tabla 1. Resultados globales de los estudiantes inscritos a la certificación

Total de estudiantes:	102
Turno matutino:	68
Turno vespertino:	34

Plantel	C			NC			NP			Total
	M	V	Sub total	M	V	Sub total	M	V	Sub total	
DV										
CH	1	0	1	1	0	1	1	0	1	3
IZT	0	6	6	4	1	5	0	3	3	14
SLT	9	12	21	20	0	20	20	6	26	67
CUAUT	8	3	11	1	1	2	3	2	5	18
Total	18	21	39	26	2	28	24	11	35	102

C: Obtuvieron la certificación, **NC:** No obtuvieron la certificación, **NP:** No se presentaron; **M:** Turno matutino, **V:** Turno vespertino
DV: Del Valle, **CH:** Centro Histórico, **IZT:** Iztapalapa, **SLT:** San Lorenzo Tezonco, **CUAUT:** Cuauhtémoc

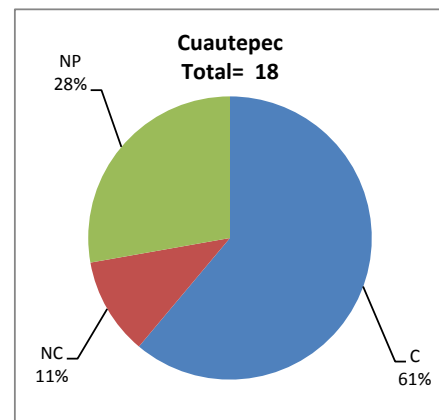
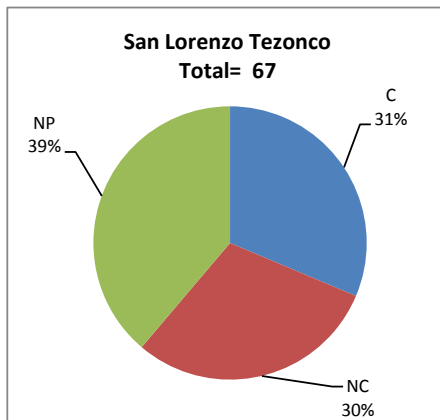
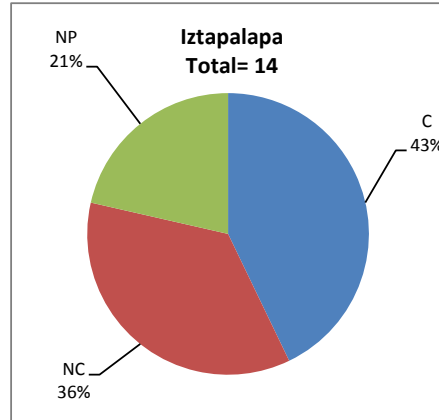
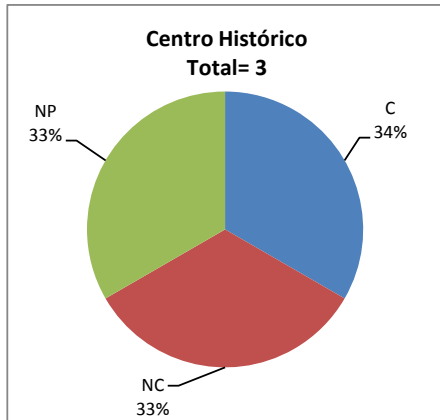
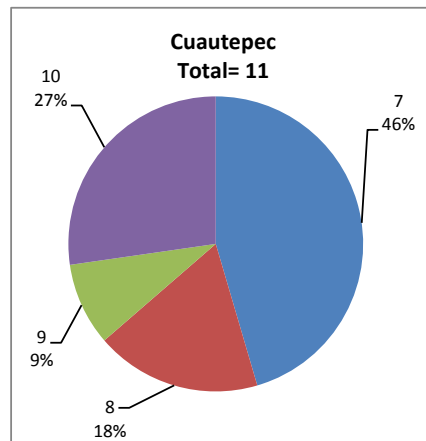
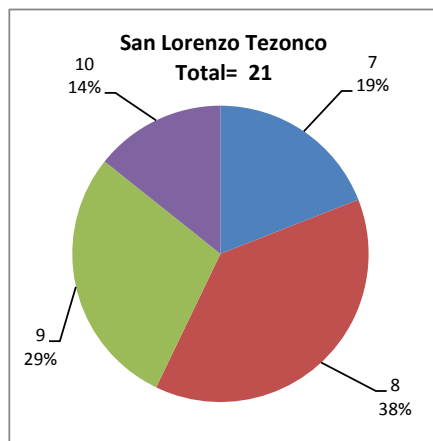
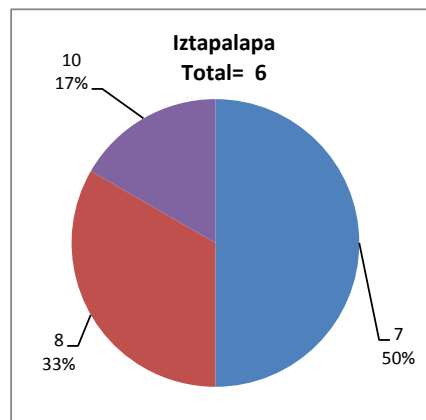
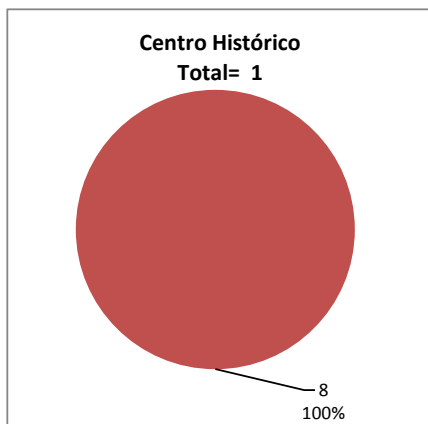


Tabla 2. Resultados de los estudiantes que obtuvieron la certificación

Total de estudiantes:	39
Turno matutino:	18
Turno vespertino:	21

Plantel	"7"			"8"			"9"			"10"			Total
	M	V	Sub total	M	V	Sub total	M	V	Sub total	M	V	Sub total	
DV													
CH	0	0	0	1	0	1	0	0	0	0	0	0	1
IZT	0	3	3	0	2	2	0	0	0	0	1	1	6
SLT	1	3	4	3	5	8	2	4	6	3	0	3	21
CUAUT	4	1	5	2	0	2	0	1	1	2	1	3	11
Total	5	7	12	6	7	13	2	5	7	5	2	7	39



DESGLOSE DE RESULTADOS

Este apartado tiene como objetivo incluir información más detallada sobre el Balance de Resultados, así como proporcionar mayores elementos de análisis a los profesores y academias.

La información que se adiciona es un comparativo de los resultados que obtuvieron los estudiantes en los siguientes casos:

- Estudiantes inscritos a la certificación y al curso en Registro Escolar (que se supone asistieron a clases); y
- Estudiantes inscritos solamente a la certificación

ESTUDIANTES QUE SOLICITARON LA CERTIFICACIÓN

Tabla 3. Datos generales de los estudiantes

Estudiantes inscritos				
Plantel	Total a la certificación	Al curso*	Al curso y a la certificación	Sólo a la certificación
DV				
CH	3	14	3	0
IZT	14	23	14	0
SLT	67	91	51	16
CUAUT	18	25	14	4
Total	102	153	82	20

* Estudiantes inscritos al curso en Registro Escolar

Tabla 4. Resultados de los estudiantes inscritos al curso y a la certificación

Plantel	C			NC			NP			Total
	M	V	Sub total	M	V	Sub total	M	V	Sub total	
DV										
CH	1	0	1	1	0	1	1	0	1	3
IZT	0	6	6	4	1	5	0	3	3	14
SLT	8	9	17	16	0	16	13	5	18	51
CUAUT	6	3	9	1	0	1	2	2	4	14
Total	15	18	33	22	1	23	16	10	26	82

Tabla 4.1 Resultados de los estudiantes que obtuvieron la certificación

Plantel	"7"			"8"			"9"			"10"			Total
	M	V	Sub total	M	V	Sub total	M	V	Sub total	M	V	Sub total	
DV													
CH	0	0	0	1	0	1	0	0	0	0	0	0	1
IZT	0	3	3	0	2	2	0	0	0	0	1	1	6
SLT	1	0	1	3	5	8	1	4	5	3	0	3	17
CUAUT	3	1	4	2	0	2	0	1	1	1	1	2	9
Total	4	4	8	6	7	13	1	5	6	4	2	6	33

Tabla 5. Resultados de los estudiantes inscritos sólo a la certificación

Plantel	C			NC			NP			Total
	M	V	Sub total	M	V	Sub total	M	V	Sub total	
DV										
CH	0	0	0	0	0	0	0	0	0	0
IZT	0	0	0	0	0	0	0	0	0	0
SLT	1	3	4	4	0	4	7	1	8	16
CUAUT	2	0	2	0	1	1	1	0	1	4
Total	3	3	6	4	1	5	8	1	9	20

Tabla 5.1 Resultados de los estudiantes que obtuvieron la certificación

Plantel	"7"			"8"			"9"			"10"			Total
	M	V	Sub total	M	V	Sub total	M	V	Sub total	M	V	Sub total	
DV													
CH	0	0	0	0	0	0	0	0	0	0	0	0	0
IZT	0	0	0	0	0	0	0	0	0	0	0	0	0
SLT	0	3	3	0	0	0	1	0	1	0	0	0	4
CUAUT	1	0	1	0	0	0	0	0	0	1	0	1	2
Total	1	3	4	0	0	0	1	0	1	1	0	1	6