

Período de certificación: B 2011-I (Junio 2011)
Academia: Ingeniería

Curso: Análisis de sistemas dinámicos
Colegio: Ciencia y Tecnología

Tabla 1. Resultados globales de los estudiantes inscritos a la certificación

Total de estudiantes:	52
Turno matutino:	25
Turno vespertino:	27

Plantel	C			NC			NP			Total
	M	V	Sub total	M	V	Sub total	M	V	Sub total	
DV										
CH										
IZT	2	0	2	1	0	1	0	0	0	3
SLT	11	5	16	6	7	13	3	2	5	34
CUAUT	0	8	8	1	5	6	1	0	1	15
Total	13	13	26	8	12	20	4	2	6	52

C: Obtuvieron la certificación, **NC:** No obtuvieron la certificación, **NP:** No se presentaron; **M:** Turno matutino, **V:** Turno vespertino
DV: Del Valle, **CH:** Centro Histórico, **IZT:** Iztapalapa, **SLT:** San Lorenzo Tezonco, **CUAUT:** Cuauhtepc

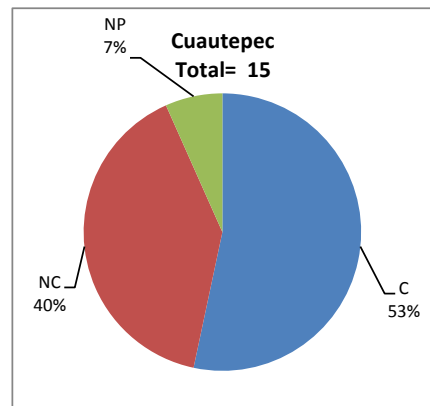
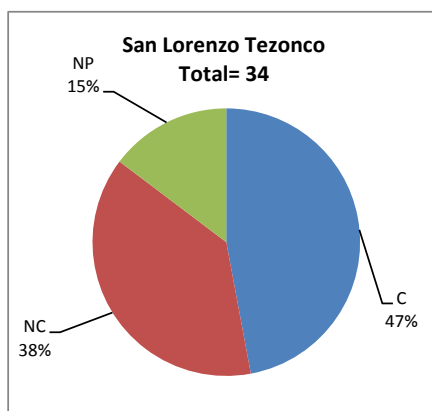
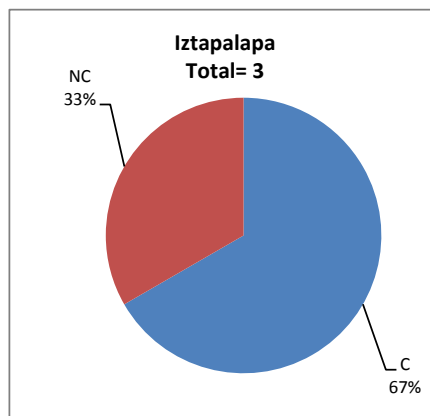
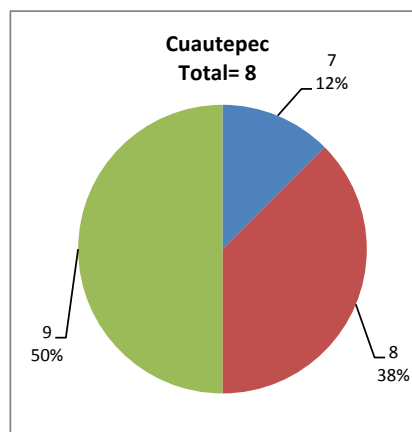
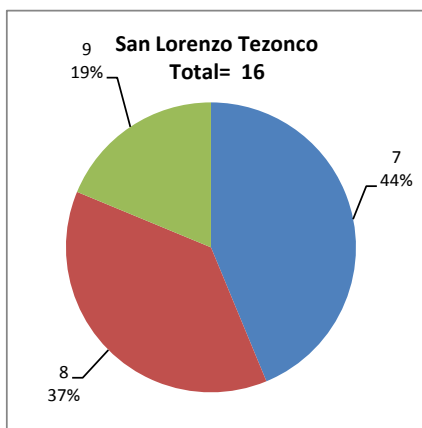
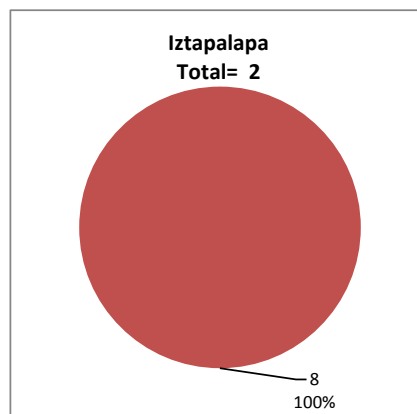


Tabla 2. Resultados de los estudiantes que obtuvieron la certificación

Total de estudiantes:	26
Turno matutino:	13
Turno vespertino:	13

Plantel	"7"			"8"			"9"			"10"			Total
	M	V	Sub total	M	V	Sub total	M	V	Sub total	M	V	Sub total	
DV													
CH													
IZT	0	0	0	2	0	2	0	0	0	0	0	0	2
SLT	4	3	7	4	2	6	3	0	3	0	0	0	16
CUAUT	0	1	1	0	3	3	0	4	4	0	0	0	8
Total	4	4	8	6	5	11	3	4	7	0	0	0	26



DESGLOSE DE RESULTADOS

Este apartado tiene como objetivo incluir información más detallada sobre el Balance de Resultados, así como proporcionar mayores elementos de análisis a los profesores y academias.

La información que se adiciona es un comparativo de los resultados que obtuvieron los estudiantes en los siguientes casos:

- a) Estudiantes inscritos a la certificación y al curso en Registro Escolar (que se supone asistieron a clases); y
- b) Estudiantes inscritos solamente a la certificación

ESTUDIANTES QUE SOLICITARON LA CERTIFICACIÓN

Tabla 3. Datos generales de los estudiantes

Plantel	Estudiantes inscritos			
	Total a la certificación	Al curso*	Al curso y a la certificación	Sólo a la certificación
DV				
CH				
IZT	3	6	2	1
SLT	34	38	30	4
CUAUT	15	22	15	0
Total	52	66	47	5

* Estudiantes inscritos al curso en Registro Escolar

Tabla 4. Resultados de los estudiantes inscritos al curso y a la certificación

Plantel	C			NC			NP			Total
	M	V	Sub total	M	V	Sub total	M	V	Sub total	
DV										
CH										
IZT	1	0	1	1	0	1	0	0	0	2
SLT	9	5	14	6	7	13	2	1	3	30
CUAUT	0	8	8	1	5	6	1	0	1	15
Total	10	13	23	8	12	20	3	1	4	47

Tabla 4.1 Resultados de los estudiantes que obtuvieron la certificación

Plantel	"7"			"8"			"9"			"10"			Total
	M	V	Sub total	M	V	Sub total	M	V	Sub total	M	V	Sub total	
DV													
CH													
IZT	0	0	0	1	0	1	0	0	0	0	0	0	1
SLT	2	3	5	4	2	6	3	0	3	0	0	0	14
CUAUT	0	1	1	0	3	3	0	4	4	0	0	0	8
Total	2	4	6	5	5	10	3	4	7	0	0	0	23

