

**Período de certificación:** B 2011-I (Junio 2011)  
**Academia:** Salud Comunitaria

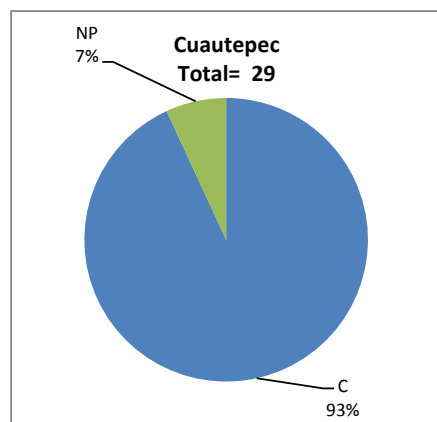
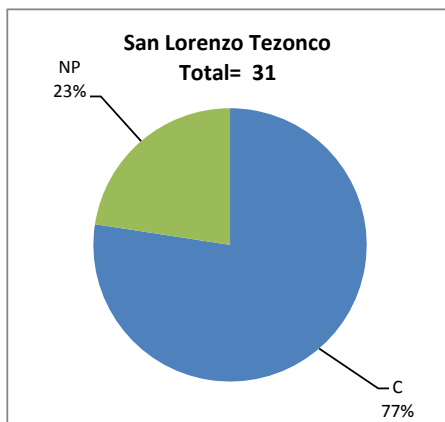
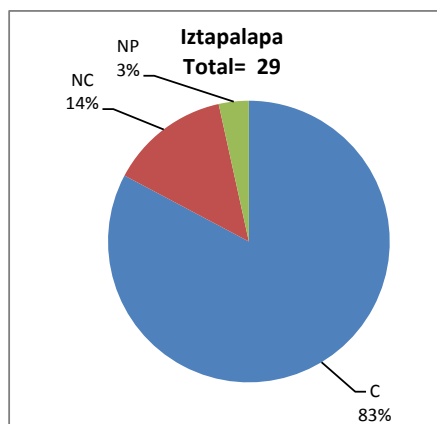
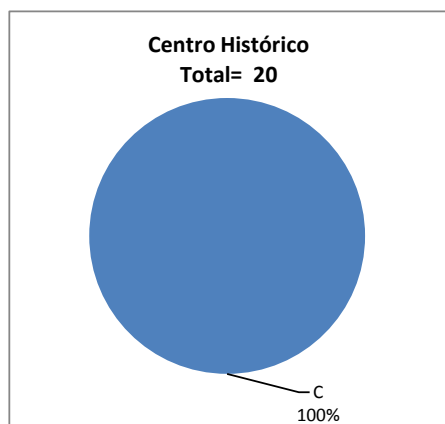
**Curso:** Salud pública II  
**Colegio:** Ciencias y Humanidades

**Tabla 1. Resultados globales de los estudiantes inscritos a la certificación**

<b>Total de estudiantes:</b>	109
<b>Turno matutino:</b>	65
<b>Turno vespertino:</b>	44

Plantel	C			NC			NP			Total
	M	V	Sub total	M	V	Sub total	M	V	Sub total	
DV										
CH	12	8	20	0	0	0	0	0	0	20
IZT	11	13	24	2	2	4	1	0	1	29
SLT	20	4	24	0	0	0	2	5	7	31
CUAUT	16	11	27	0	0	0	1	1	2	29
<b>Total</b>	<b>59</b>	<b>36</b>	<b>95</b>	<b>2</b>	<b>2</b>	<b>4</b>	<b>4</b>	<b>6</b>	<b>10</b>	<b>109</b>

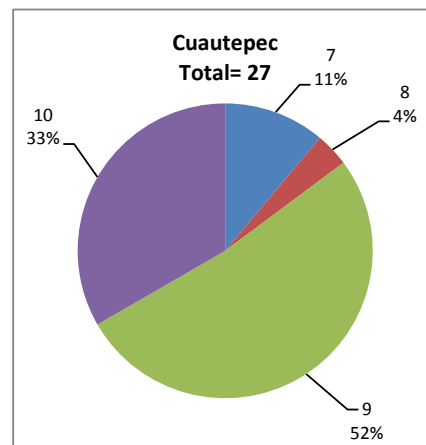
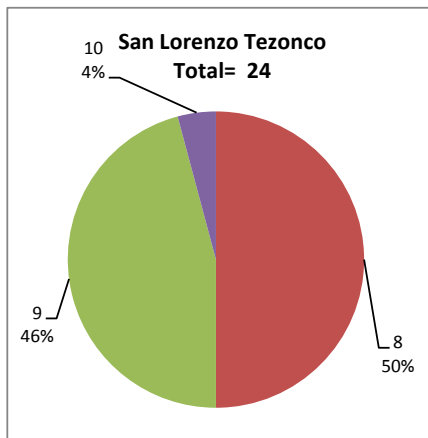
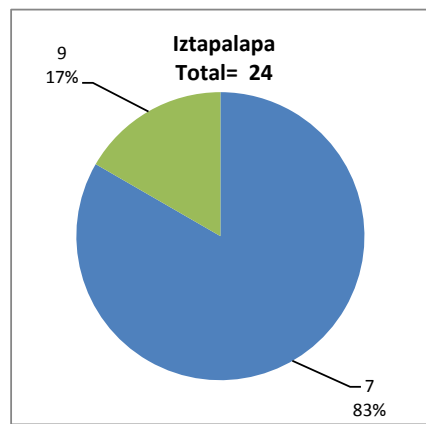
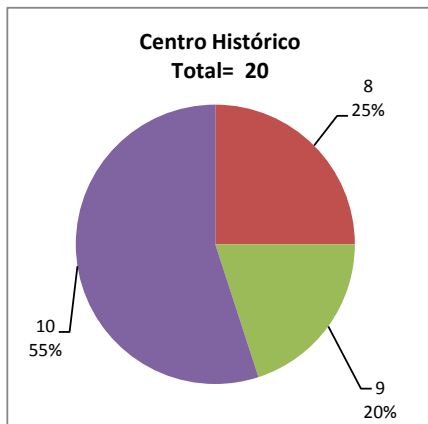
**C:** Obtuvieron la certificación, **NC:** No obtuvieron la certificación, **NP:** No se presentaron; **M:** Turno matutino, **V:** Turno vespertino  
**DV:** Del Valle, **CH:** Centro Histórico, **IZT:** Iztapalapa, **SLT:** San Lorenzo Tezonco, **CUAUT:** Cuauhtemoc



**Tabla 2. Resultados de los estudiantes que obtuvieron la certificación**

<b>Total de estudiantes:</b>	<b>95</b>
<b>Turno matutino:</b>	<b>59</b>
<b>Turno vespertino:</b>	<b>36</b>

Plantel	"7"			"8"			"9"			"10"			Total
	M	V	Sub total	M	V	Sub total	M	V	Sub total	M	V	Sub total	
DV													
CH	0	0	0	2	3	5	2	2	4	8	3	11	20
IZT	10	10	20	0	0	0	1	3	4	0	0	0	24
SLT	0	0	0	12	0	12	8	3	11	0	1	1	24
CUAUT	0	3	3	1	0	1	8	6	14	7	2	9	27
<b>Total</b>	<b>10</b>	<b>13</b>	<b>23</b>	<b>15</b>	<b>3</b>	<b>18</b>	<b>19</b>	<b>14</b>	<b>33</b>	<b>15</b>	<b>6</b>	<b>21</b>	<b>95</b>



## DESGLOSE DE RESULTADOS

Este apartado tiene como objetivo incluir información más detallada sobre el Balance de Resultados, así como proporcionar mayores elementos de análisis a los profesores y academias.

La información que se adiciona es un comparativo de los resultados que obtuvieron los estudiantes en los siguientes casos:

- Estudiantes inscritos a la certificación y al curso en Registro Escolar (que se supone asistieron a clases); y
- Estudiantes inscritos solamente a la certificación

## ESTUDIANTES QUE SOLICITARON LA CERTIFICACIÓN

**Tabla 3. Datos generales de los estudiantes**

Estudiantes inscritos				
Plantel	Total a la certificación	Al curso*	Al curso y a la certificación	Sólo a la certificación
DV				
CH	20	20	18	2
IZT	29	30	23	6
SLT	31	32	27	4
CUAUT	29	30	28	1
Total	109	112	96	13

\* Estudiantes inscritos al curso en Registro Escolar

**Tabla 4. Resultados de los estudiantes inscritos al curso y a la certificación**

Plantel	C			NC			NP			Total
	M	V	Sub total	M	V	Sub total	M	V	Sub total	
DV										
CH	11	7	18	0	0	0	0	0	0	18
IZT	11	9	20	2	1	3	0	0	0	23
SLT	18	4	22	0	0	0	1	4	5	27
CUAUT	15	11	26	0	0	0	1	1	2	28
Total	55	31	86	2	1	3	2	5	7	96

**Tabla 4.1 Resultados de los estudiantes que obtuvieron la certificación**

Plantel	"7"			"8"			"9"			"10"			Total
	M	V	Sub total	M	V	Sub total	M	V	Sub total	M	V	Sub total	
DV													
CH	0	0	0	1	3	4	2	1	3	8	3	11	18
IZT	10	7	17	0	0	0	1	2	3	0	0	0	20
SLT	0	0	0	11	0	11	7	3	10	0	1	1	22
CUAUT	0	3	3	1	0	1	8	6	14	6	2	8	26
Total	10	10	20	13	3	16	18	12	30	14	6	20	86

**Tabla 5. Resultados de los estudiantes inscritos sólo a la certificación**

Plantel	C			NC			NP			Total
	M	V	Sub total	M	V	Sub total	M	V	Sub total	
DV										
CH	1	1	2	0	0	0	0	0	0	2
IZT	0	4	4	0	1	1	1	0	1	6
SLT	2	0	2	0	0	0	1	1	2	4
CUAUT	1	0	1	0	0	0	0	0	0	1
Total	4	5	9	0	1	1	2	1	3	13

**Tabla 5.1 Resultados de los estudiantes que obtuvieron la certificación**

Plantel	"7"			"8"			"9"			"10"			Total
	M	V	Sub total	M	V	Sub total	M	V	Sub total	M	V	Sub total	
DV													
CH	0	0	0	1	0	1	0	1	1	0	0	0	2
IZT	0	3	3	0	0	0	0	1	1	0	0	0	4
SLT	0	0	0	1	0	1	1	0	1	0	0	0	2
CUAUT	0	0	0	0	0	0	0	0	0	1	0	1	1
Total	0	3	3	2	0	2	1	2	3	1	0	1	9