

Coordinación de Certificación y Registro
 13 de Octubre de 2011

Período de certificación: B 2011-I (Junio 2011)
Academia: Promoción de la Salud

Curso: Salud comunitaria III
Colegio: Ciencias y Humanidades

Tabla 1. Resultados globales de los estudiantes inscritos a la certificación

Total de estudiantes:	38
Turno matutino:	38
Turno vespertino:	0

Plantel	C			NC			NP			Total
	M	V	Sub total	M	V	Sub total	M	V	Sub total	
DV										
CH	3	0	3	0	0	0	2	0	2	5
IZT										
SLT	29	0	29	4	0	4	0	0	0	33
CUAUT										
Total	32	0	32	4	0	4	2	0	2	38

C: Obtuvieron la certificación, **NC:** No obtuvieron la certificación, **NP:** No se presentaron; **M:** Turno matutino, **V:** Turno vespertino
DV: Del Valle, **CH:** Centro Histórico, **IZT:** Iztapalapa, **SLT:** San Lorenzo Tezonco, **CUAUT:** Cuautepec

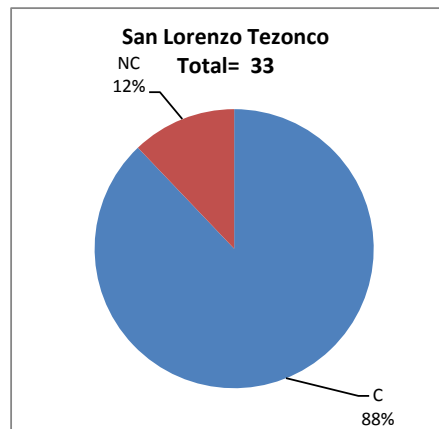
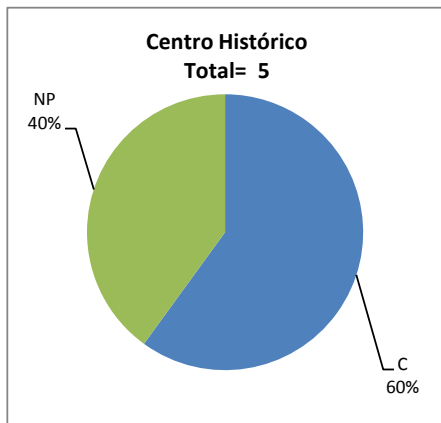
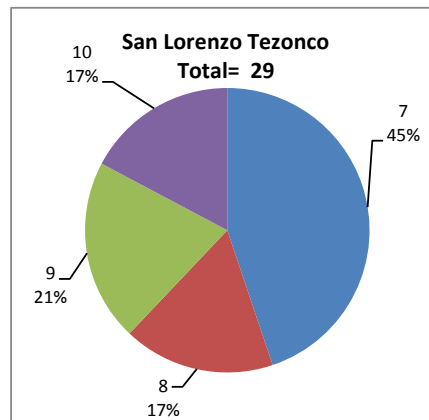
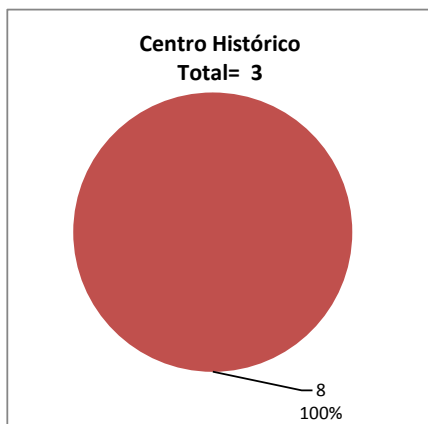


Tabla 2. Resultados de los estudiantes que obtuvieron la certificación

Total de estudiantes:	32
Turno matutino:	32
Turno vespertino:	0

Plantel	"7"			"8"			"9"			"10"			Total
	M	V	Sub total	M	V	Sub total	M	V	Sub total	M	V	Sub total	
DV													
CH	0	0	0	3	0	3	0	0	0	0	0	0	3
IZT													
SLT	13	0	13	5	0	5	6	0	6	5	0	5	29
CUAUT													
Total	13	0	13	8	0	8	6	0	6	5	0	5	32



DESGLOSE DE RESULTADOS

Este apartado tiene como objetivo incluir información más detallada sobre el Balance de Resultados, así como proporcionar mayores elementos de análisis a los profesores y academias.

La información que se adiciona es un comparativo de los resultados que obtuvieron los estudiantes en los siguientes casos:

- a) Estudiantes inscritos a la certificación y al curso en Registro Escolar (que se supone asistieron a clases); y
- b) Estudiantes inscritos solamente a la certificación

ESTUDIANTES QUE SOLICITARON LA CERTIFICACIÓN

Tabla 3. Datos generales de los estudiantes

Estudiantes inscritos				
Plantel	Total a la certificación	Al curso*	Al curso y a la certificación	Sólo a la certificación
DV				
CH	5	0	0	5
IZT				
SLT	33	26	22	11
CUAUT				
Total	38	26	22	16

* Estudiantes inscritos al curso en Registro Escolar

Tabla 4. Resultados de los estudiantes inscritos al curso y a la certificación

Plantel	C			NC			NP			Total
	M	V	Sub total	M	V	Sub total	M	V	Sub total	
DV										
CH	0	0	0	0	0	0	0	0	0	0
IZT										
SLT	18	0	18	4	0	4	0	0	0	22
CUAUT										
Total	18	0	18	4	0	4	0	0	0	22

Tabla 4.1 Resultados de los estudiantes que obtuvieron la certificación

Plantel	"7"			"8"			"9"			"10"			Total
	M	V	Sub total	M	V	Sub total	M	V	Sub total	M	V	Sub total	
DV													
CH	0	0	0	0	0	0	0	0	0	0	0	0	0
IZT													
SLT	11	0	11	5	0	5	1	0	1	1	0	1	18
CUAUT													
Total	11	0	11	5	0	5	1	0	1	1	0	1	18

Tabla 5. Resultados de los estudiantes inscritos sólo a la certificación

Plantel	C			NC			NP			Total
	M	V	Sub total	M	V	Sub total	M	V	Sub total	
DV										
CH	3	0	3	0	0	0	2	0	2	5
IZT										
SLT	11	0	11	0	0	0	0	0	0	11
CUAUT										
Total	14	0	14	0	0	0	2	0	2	16

Tabla 5.1 Resultados de los estudiantes que obtuvieron la certificación

Plantel	"7"			"8"			"9"			"10"			Total
	M	V	Sub total	M	V	Sub total	M	V	Sub total	M	V	Sub total	
DV													
CH	0	0	0	3	0	3	0	0	0	0	0	0	3
IZT													
SLT	2	0	2	0	0	0	5	0	5	4	0	4	11
CUAUT													
Total	2	0	2	3	0	3	5	0	5	4	0	4	14