

Período de certificación: B 2011-I (Junio 2011)
Academia: Promoción de la Salud

Curso: Salud comunitaria II
Colegio: Ciencias y Humanidades

Tabla 1. Resultados globales de los estudiantes inscritos a la certificación

Total de estudiantes:	130
Turno matutino:	89
Turno vespertino:	41

Plantel	C			NC			NP			Total
	M	V	Sub total	M	V	Sub total	M	V	Sub total	
DV										
CH	15	12	27	0	0	0	3	3	6	33
IZT	10	1	11	6	0	6	3	3	6	23
SLT	29	17	46	2	3	5	5	2	7	58
CUAUT	16	0	16	0	0	0	0	0	0	16
Total	70	30	100	8	3	11	11	8	19	130

C: Obtuvieron la certificación, **NC:** No obtuvieron la certificación, **NP:** No se presentaron; **M:** Turno matutino, **V:** Turno vespertino
DV: Del Valle, **CH:** Centro Histórico, **IZT:** Iztapalapa, **SLT:** San Lorenzo Tezonco, **CUAUT:** Cuauhtémoc

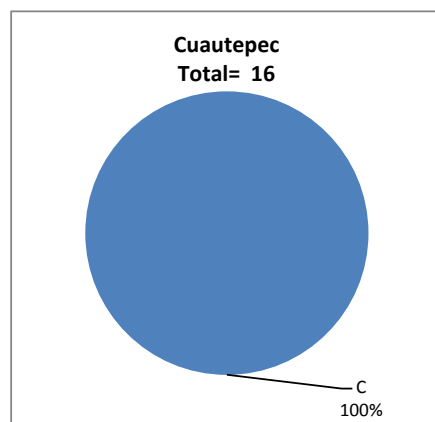
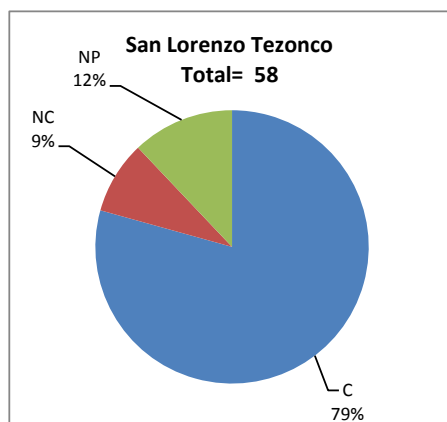
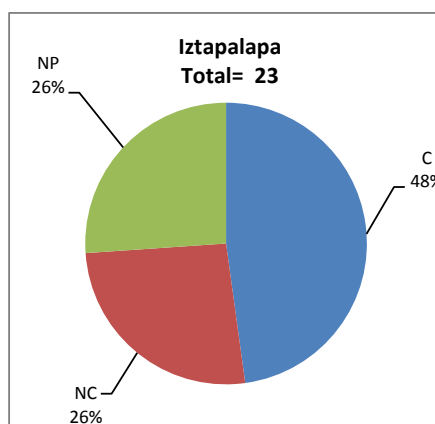
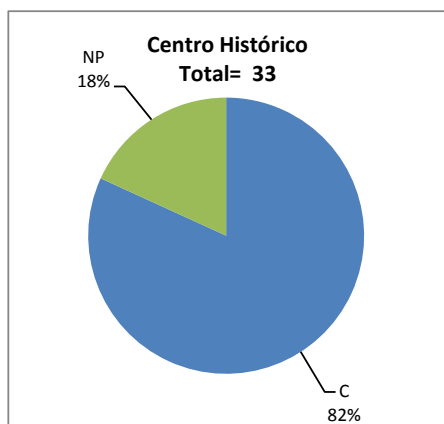
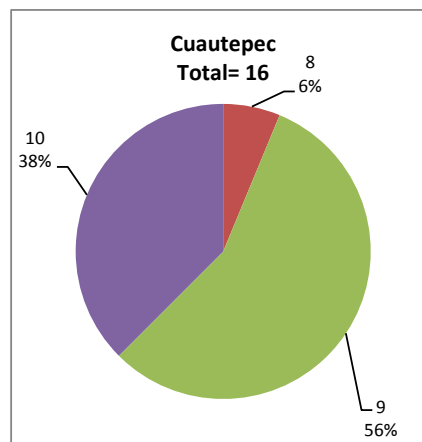
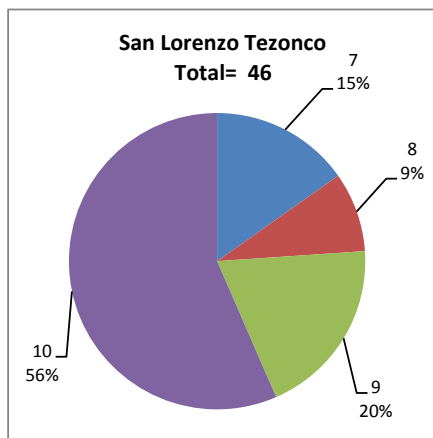
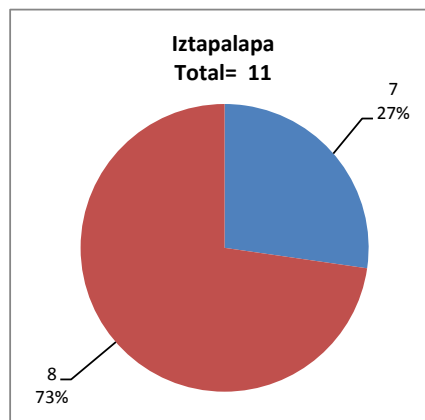
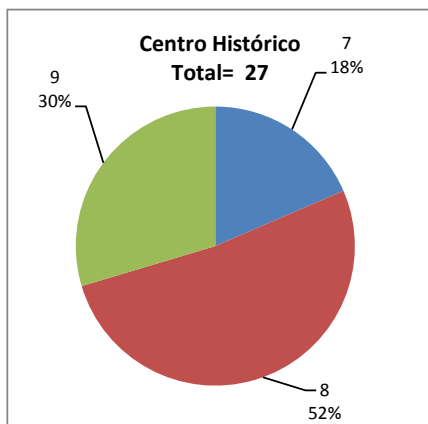


Tabla 2. Resultados de los estudiantes que obtuvieron la certificación

Total de estudiantes:	100
Turno matutino:	70
Turno vespertino:	30

Plantel	"7"			"8"			"9"			"10"			Total
	M	V	Sub total	M	V	Sub total	M	V	Sub total	M	V	Sub total	
DV													
CH	0	5	5	8	6	14	7	1	8	0	0	0	27
IZT	3	0	3	7	1	8	0	0	0	0	0	0	11
SLT	4	3	7	4	0	4	4	5	9	17	9	26	46
CUAUT	0	0	0	1	0	1	9	0	9	6	0	6	16
Total	7	8	15	20	7	27	20	6	26	23	9	32	100



DESGLOSE DE RESULTADOS

Este apartado tiene como objetivo incluir información más detallada sobre el Balance de Resultados, así como proporcionar mayores elementos de análisis a los profesores y academias.

La información que se adiciona es un comparativo de los resultados que obtuvieron los estudiantes en los siguientes casos:

- Estudiantes inscritos a la certificación y al curso en Registro Escolar (que se supone asistieron a clases); y
- Estudiantes inscritos solamente a la certificación

ESTUDIANTES QUE SOLICITARON LA CERTIFICACIÓN

Tabla 3. Datos generales de los estudiantes

Estudiantes inscritos				
Plantel	Total a la certificación	Al curso*	Al curso y a la certificación	Sólo a la certificación
DV				
CH	33	36	31	2
IZT	23	28	22	1
SLT	58	54	54	4
CUAUT	16	18	16	0
Total	130	136	123	7

* Estudiantes inscritos al curso en Registro Escolar

Tabla 4. Resultados de los estudiantes inscritos al curso y a la certificación

Plantel	C			NC			NP			Total
	M	V	Sub total	M	V	Sub total	M	V	Sub total	
DV										
CH	15	11	26	0	0	0	3	2	5	31
IZT	10	1	11	5	0	5	3	3	6	22
SLT	28	16	44	2	3	5	3	2	5	54
CUAUT	16	0	16	0	0	0	0	0	0	16
Total	69	28	97	7	3	10	9	7	16	123

Tabla 4.1 Resultados de los estudiantes que obtuvieron la certificación

Plantel	"7"			"8"			"9"			"10"			Total
	M	V	Sub total	M	V	Sub total	M	V	Sub total	M	V	Sub total	
DV													
CH	0	4	4	8	6	14	7	1	8	0	0	0	26
IZT	3	0	3	7	1	8	0	0	0	0	0	0	11
SLT	4	3	7	4	0	4	3	4	7	17	9	26	44
CUAUT	0	0	0	1	0	1	9	0	9	6	0	6	16
Total	7	7	14	20	7	27	19	5	24	23	9	32	97

Tabla 5. Resultados de los estudiantes inscritos sólo a la certificación

Plantel	C			NC			NP			Total
	M	V	Sub total	M	V	Sub total	M	V	Sub total	
DV										
CH	0	1	1	0	0	0	0	1	1	2
IZT	0	0	0	1	0	1	0	0	0	1
SLT	1	1	2	0	0	0	2	0	2	4
CUAUT	0	0	0	0	0	0	0	0	0	0
Total	1	2	3	1	0	1	2	1	3	7

Tabla 5.1 Resultados de los estudiantes que obtuvieron la certificación

Plantel	"7"			"8"			"9"			"10"			Total
	M	V	Sub total	M	V	Sub total	M	V	Sub total	M	V	Sub total	
DV													
CH	0	1	1	0	0	0	0	0	0	0	0	0	1
IZT	0	0	0	0	0	0	0	0	0	0	0	0	0
SLT	0	0	0	0	0	0	1	1	2	0	0	0	2
CUAUT	0	0	0	0	0	0	0	0	0	0	0	0	0
Total	0	1	1	0	0	0	1	1	2	0	0	0	3