

Coordinación de Certificación y Registro
 13 de Octubre de 2011

Período de certificación: B 2011-I (Junio 2011)
Academia: Promoción de la Salud

Curso: Promoción de la salud II
Colegio: Ciencias y Humanidades

Tabla 1. Resultados globales de los estudiantes inscritos a la certificación

Total de estudiantes:	63
Turno matutino:	63
Turno vespertino:	0

Plantel	C			NC			NP			Total
	M	V	Sub total	M	V	Sub total	M	V	Sub total	
DV										
CH	4	0	4	5	0	5	5	0	5	14
IZT	1	0	1	1	0	1	3	0	3	5
SLT	27	0	27	7	0	7	10	0	10	44
CUAUT										
Total	32	0	32	13	0	13	18	0	18	63

C: Obtuvieron la certificación, **NC:** No obtuvieron la certificación, **NP:** No se presentaron; **M:** Turno matutino, **V:** Turno vespertino
DV: Del Valle, **CH:** Centro Histórico, **IZT:** Iztapalapa, **SLT:** San Lorenzo Tezonco, **CUAUT:** Cuauhtemoc

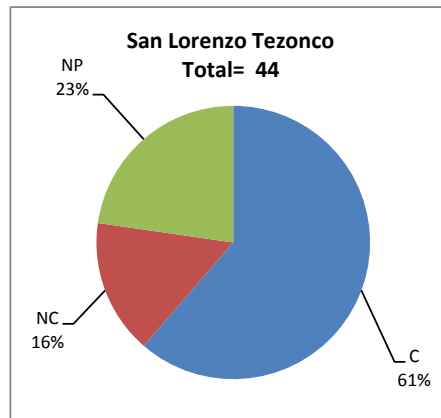
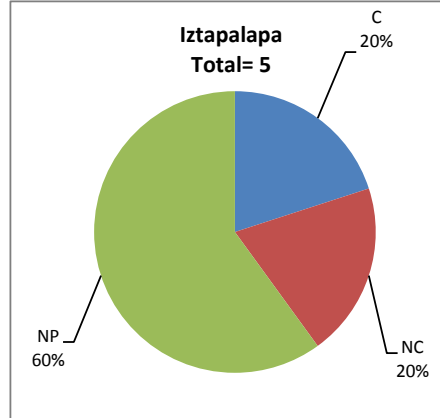
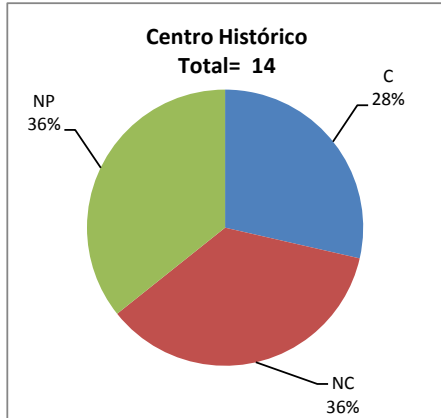
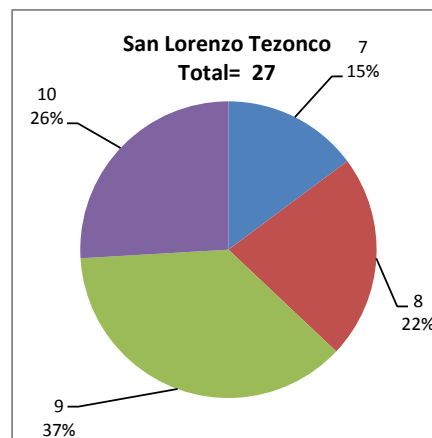
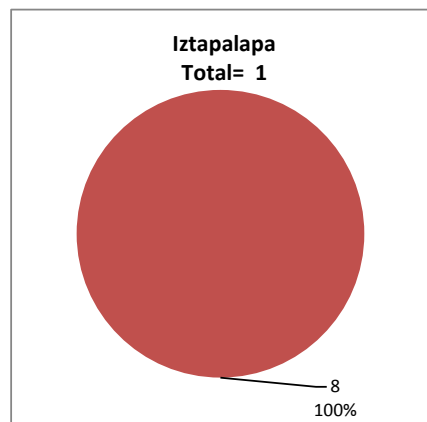
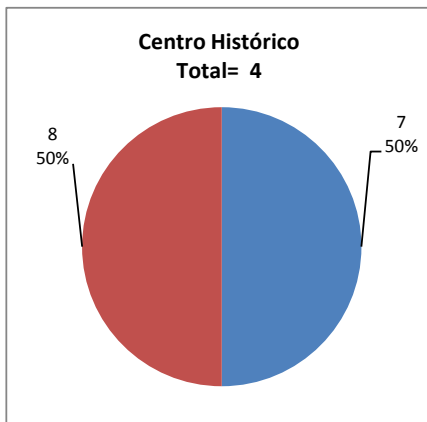


Tabla 2. Resultados de los estudiantes que obtuvieron la certificación

Total de estudiantes:	32
Turno matutino:	32
Turno vespertino:	0

Plantel	"7"			"8"			"9"			"10"			Total
	M	V	Sub total	M	V	Sub total	M	V	Sub total	M	V	Sub total	
DV													
CH	2	0	2	2	0	2	0	0	0	0	0	0	4
IZT	0	0	0	1	0	1	0	0	0	0	0	0	1
SLT	4	0	4	6	0	6	10	0	10	7	0	7	27
CUAUT													
Total	6	0	6	9	0	9	10	0	10	7	0	7	32



DESGLOSE DE RESULTADOS

Este apartado tiene como objetivo incluir información más detallada sobre el Balance de Resultados, así como proporcionar mayores elementos de análisis a los profesores y academias.

La información que se adiciona es un comparativo de los resultados que obtuvieron los estudiantes en los siguientes casos:

- a) Estudiantes inscritos a la certificación y al curso en Registro Escolar (que se supone asistieron a clases); y
- b) Estudiantes inscritos solamente a la certificación

ESTUDIANTES QUE SOLICITARON LA CERTIFICACIÓN

Tabla 3. Datos generales de los estudiantes

Estudiantes inscritos				
Plantel	Total a la certificación	Al curso*	Al curso y a la certificación	Sólo a la certificación
DV				
CH	14	0	0	14
IZT	5	0	0	5
SLT	44	29	24	20
CUAUT				
Total	63	29	24	39

* Estudiantes inscritos al curso en Registro Escolar

Tabla 4. Resultados de los estudiantes inscritos al curso y a la certificación

Plantel	C			NC			NP			Total
	M	V	Sub total	M	V	Sub total	M	V	Sub total	
DV										
CH	0	0	0	0	0	0	0	0	0	0
IZT	0	0	0	0	0	0	0	0	0	0
SLT	12	0	12	6	0	6	6	0	6	24
CUAUT										
Total	12	0	12	6	0	6	6	0	6	24

Tabla 4.1 Resultados de los estudiantes que obtuvieron la certificación

Plantel	"7"			"8"			"9"			"10"			Total
	M	V	Sub total	M	V	Sub total	M	V	Sub total	M	V	Sub total	
DV													
CH	0	0	0	0	0	0	0	0	0	0	0	0	0
IZT	0	0	0	0	0	0	0	0	0	0	0	0	0
SLT	0	0	0	4	0	4	4	0	4	4	0	4	12
CUAUT													
Total	0	0	0	4	0	4	4	0	4	4	0	4	12

Tabla 5. Resultados de los estudiantes inscritos sólo a la certificación

Plantel	C			NC			NP			Total
	M	V	Sub total	M	V	Sub total	M	V	Sub total	
DV										
CH	4	0	4	5	0	5	5	0	5	14
IZT	1	0	1	1	0	1	3	0	3	5
SLT	15	0	15	1	0	1	4	0	4	20
CUAUT										
Total	20	0	20	7	0	7	12	0	12	39

Tabla 5.1 Resultados de los estudiantes que obtuvieron la certificación

Plantel	"7"			"8"			"9"			"10"			Total
	M	V	Sub total	M	V	Sub total	M	V	Sub total	M	V	Sub total	
DV													
CH	2	0	2	2	0	2	0	0	0	0	0	0	4
IZT	0	0	0	1	0	1	0	0	0	0	0	0	1
SLT	4	0	4	2	0	2	6	0	6	3	0	3	15
CUAUT													
Total	6	0	6	5	0	5	6	0	6	3	0	3	20