

Período de certificación: B 2011-I (Junio 2011)
Academia: Biología Humana

Curso: Nutrición
Colegio: Ciencias y Humanidades

Tabla 1. Resultados globales de los estudiantes inscritos a la certificación

Total de estudiantes:	146
Turno matutino:	66
Turno vespertino:	80

Plantel	C			NC			NP			Total
	M	V	Sub total	M	V	Sub total	M	V	Sub total	
DV										
CH	9	10	19	13	7	20	0	4	4	43
IZT	1	2	3	9	13	22	2	0	2	27
SLT	16	18	34	8	6	14	2	1	3	51
CUAUT	2	7	9	3	9	12	1	3	4	25
Total	28	37	65	33	35	68	5	8	13	146

C: Obtuvieron la certificación, **NC:** No obtuvieron la certificación, **NP:** No se presentaron; **M:** Turno matutino, **V:** Turno vespertino
DV: Del Valle, **CH:** Centro Histórico, **IZT:** Iztapalapa, **SLT:** San Lorenzo Tezonco, **CUAUT:** Cuauhtémoc

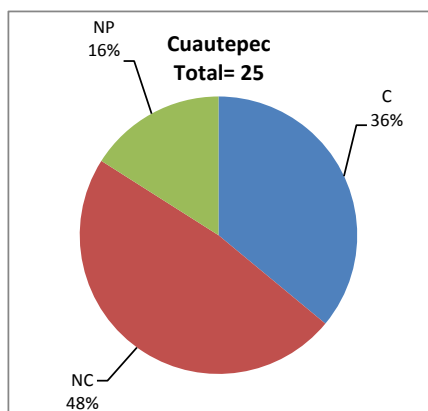
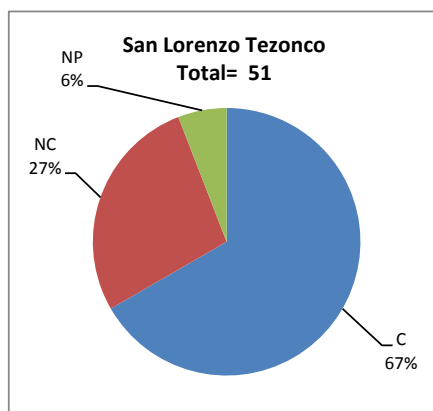
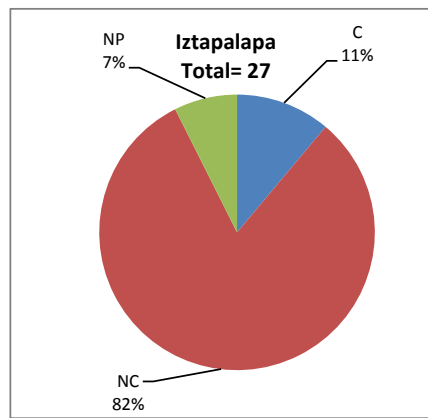
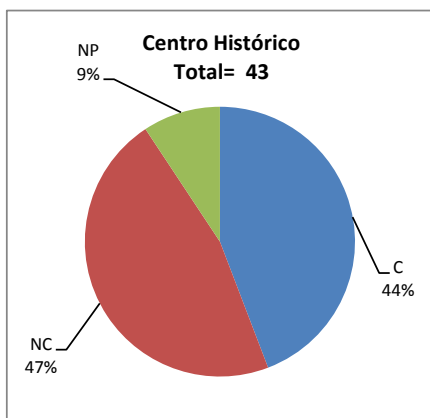
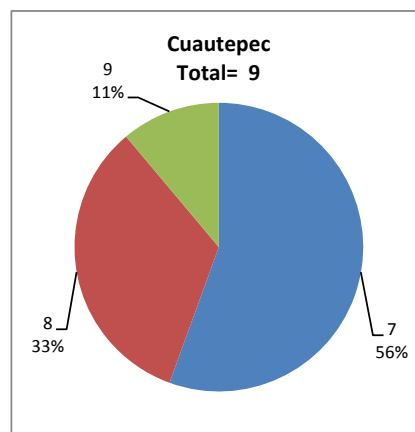
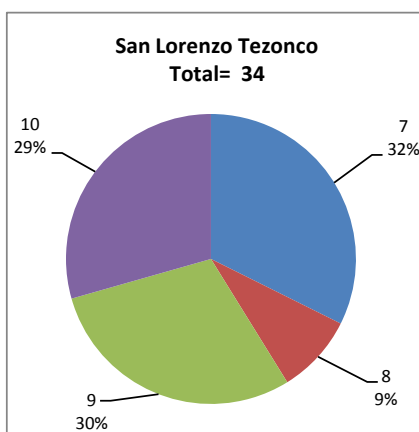
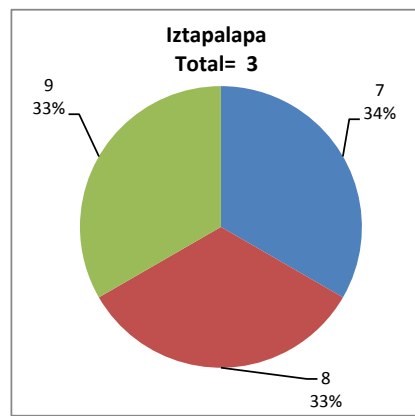
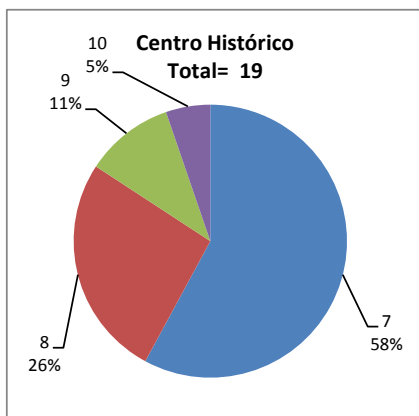


Tabla 2. Resultados de los estudiantes que obtuvieron la certificación

Total de estudiantes:	65
Turno matutino:	28
Turno vespertino:	37

Plantel	"7"			"8"			"9"			"10"			Total
	M	V	Sub total	M	V	Sub total	M	V	Sub total	M	V	Sub total	
DV													
CH	6	5	11	3	2	5	0	2	2	0	1	1	19
IZT	1	0	1	0	1	1	0	1	1	0	0	0	3
SLT	5	6	11	1	2	3	7	3	10	3	7	10	34
CUAUT	0	5	5	2	1	3	0	1	1	0	0	0	9
Total	12	16	28	6	6	12	7	7	14	3	8	11	65



DESGLOSE DE RESULTADOS

Este apartado tiene como objetivo incluir información más detallada sobre el Balance de Resultados, así como proporcionar mayores elementos de análisis a los profesores y academias.

La información que se adiciona es un comparativo de los resultados que obtuvieron los estudiantes en los siguientes casos:

- a) Estudiantes inscritos a la certificación y al curso en Registro Escolar (que se supone asistieron a clases); y
- b) Estudiantes inscritos solamente a la certificación

ESTUDIANTES QUE SOLICITARON LA CERTIFICACIÓN

Tabla 3. Datos generales de los estudiantes

Plantel	Estudiantes inscritos			
	Total a la certificación	Al curso*	Al curso y a la certificación	Sólo a la certificación
DV				
CH	43	47	36	7
IZT	27	39	25	2
SLT	51	57	44	7
CUAUT	25	29	25	0
Total	146	172	130	16

* Estudiantes inscritos al curso en Registro Escolar

Tabla 4. Resultados de los estudiantes inscritos al curso y a la certificación

Plantel	C			NC			NP			Total
	M	V	Sub total	M	V	Sub total	M	V	Sub total	
DV										
CH	8	10	18	13	4	17	0	1	1	36
IZT	1	2	3	9	11	20	2	0	2	25
SLT	14	17	31	7	5	12	1	0	1	44
CUAUT	2	7	9	3	9	12	1	3	4	25
Total	25	36	61	32	29	61	4	4	8	130

Tabla 4.1 Resultados de los estudiantes que obtuvieron la certificación

Plantel	"7"			"8"			"9"			"10"			Total
	M	V	Sub total	M	V	Sub total	M	V	Sub total	M	V	Sub total	
DV													
CH	5	5	10	3	2	5	0	2	2	0	1	1	18
IZT	1	0	1	0	1	1	0	1	1	0	0	0	3
SLT	3	5	8	1	2	3	7	3	10	3	7	10	31
CUAUT	0	5	5	2	1	3	0	1	1	0	0	0	9
Total	9	15	24	6	6	12	7	7	14	3	8	11	61

