

Período de certificación: B 2011-I (Junio 2011)
Academia: Biología Humana

Curso: Cuerpo humano II
Colegio: Ciencias y Humanidades

Tabla 1. Resultados globales de los estudiantes inscritos a la certificación

Total de estudiantes:	168
Turno matutino:	111
Turno vespertino:	57

Plantel	C			NC			NP			Total
	M	V	Sub total	M	V	Sub total	M	V	Sub total	
DV										
CH	10	12	22	9	9	18	2	3	5	45
IZT	12	5	17	13	6	19	1	0	1	37
SLT	30	12	42	17	6	23	7	3	10	75
CUAUT	8	1	9	2	0	2	0	0	0	11
Total	60	30	90	41	21	62	10	6	16	168

C: Obtuvieron la certificación, **NC:** No obtuvieron la certificación, **NP:** No se presentaron; **M:** Turno matutino, **V:** Turno vespertino
DV: Del Valle, **CH:** Centro Histórico, **IZT:** Iztapalapa, **SLT:** San Lorenzo Tezonco, **CUAUT:** Cuauhtepc

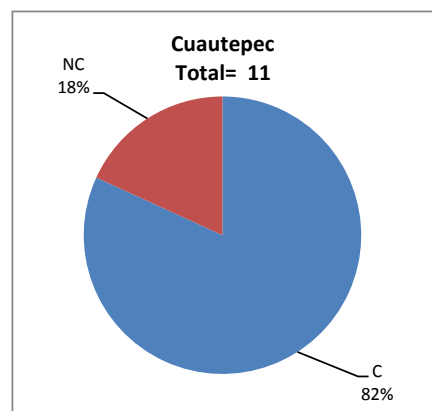
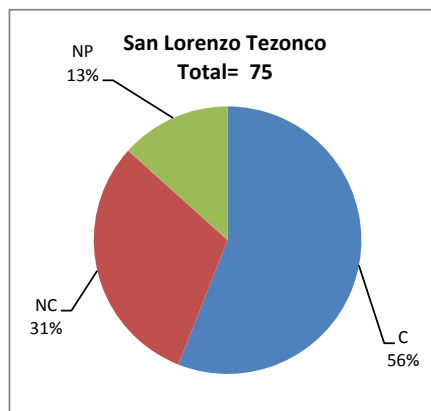
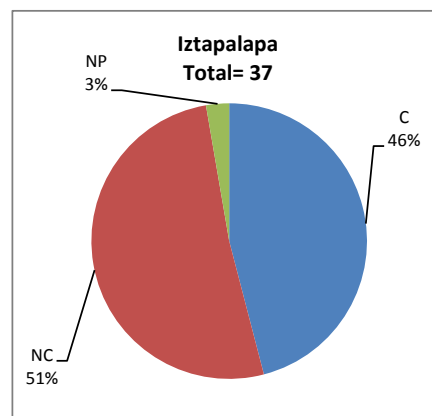
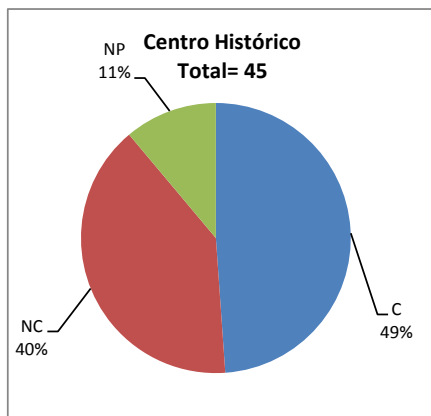
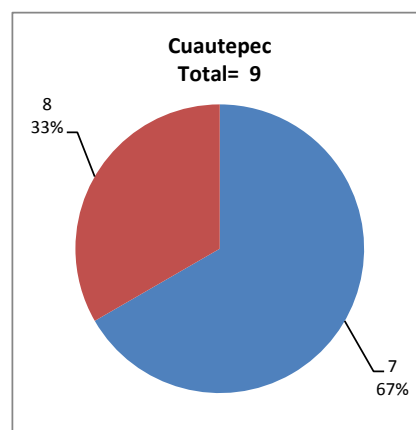
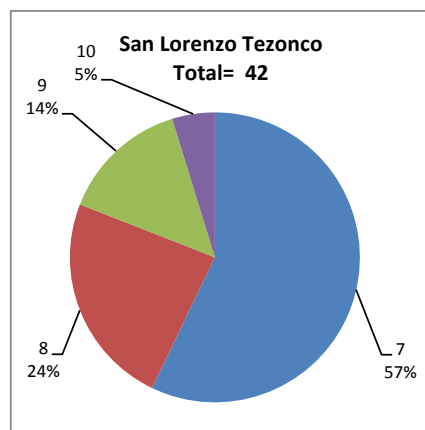
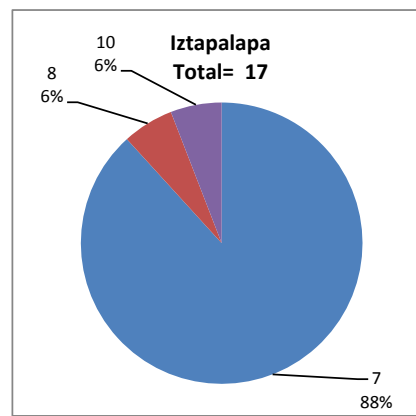
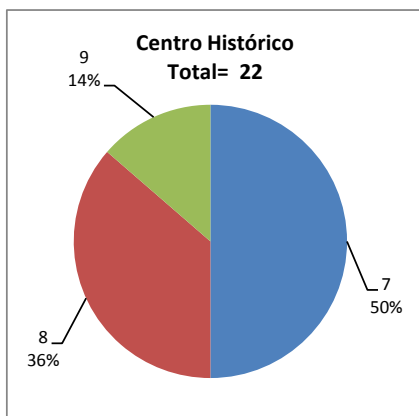


Tabla 2. Resultados de los estudiantes que obtuvieron la certificación

Total de estudiantes:	90
Turno matutino:	60
Turno vespertino:	30

Plantel	"7"			"8"			"9"			"10"			Total
	M	V	Sub total	M	V	Sub total	M	V	Sub total	M	V	Sub total	
DV													
CH	5	6	11	4	4	8	1	2	3	0	0	0	22
IZT	11	4	15	1	0	1	0	0	0	0	1	1	17
SLT	18	6	24	4	6	10	6	0	6	2	0	2	42
CUAUT	5	1	6	3	0	3	0	0	0	0	0	0	9
Total	39	17	56	12	10	22	7	2	9	2	1	3	90



DESGLOSE DE RESULTADOS

Este apartado tiene como objetivo incluir información más detallada sobre el Balance de Resultados, así como proporcionar mayores elementos de análisis a los profesores y academias.

La información que se adiciona es un comparativo de los resultados que obtuvieron los estudiantes en los siguientes casos:

- a) Estudiantes inscritos a la certificación y al curso en Registro Escolar (que se supone asistieron a clases); y
- b) Estudiantes inscritos solamente a la certificación

ESTUDIANTES QUE SOLICITARON LA CERTIFICACIÓN

Tabla 3. Datos generales de los estudiantes

Plantel	Estudiantes inscritos			
	Total a la certificación	Al curso*	Al curso y a la certificación	Sólo a la certificación
DV				
CH	45	55	41	4
IZT	37	35	26	11
SLT	75	78	56	19
CUAUT	11	30	9	2
Total	168	198	132	36

* Estudiantes inscritos al curso en Registro Escolar

Tabla 4. Resultados de los estudiantes inscritos al curso y a la certificación

Plantel	C			NC			NP			Total
	M	V	Sub total	M	V	Sub total	M	V	Sub total	
DV										
CH	10	10	20	8	9	17	2	2	4	41
IZT	8	5	13	9	4	13	0	0	0	26
SLT	24	8	32	13	4	17	5	2	7	56
CUAUT	7	0	7	2	0	2	0	0	0	9
Total	49	23	72	32	17	49	7	4	11	132

Tabla 4.1 Resultados de los estudiantes que obtuvieron la certificación

Plantel	"7"			"8"			"9"			"10"			Total
	M	V	Sub total	M	V	Sub total	M	V	Sub total	M	V	Sub total	
DV													
CH	5	5	10	4	4	8	1	1	2	0	0	0	20
IZT	7	4	11	1	0	1	0	0	0	0	1	1	13
SLT	13	3	16	4	5	9	5	0	5	2	0	2	32
CUAUT	4	0	4	3	0	3	0	0	0	0	0	0	7
Total	29	12	41	12	9	21	6	1	7	2	1	3	72

Tabla 5. Resultados de los estudiantes inscritos sólo a la certificación

Plantel	C			NC			NP			Total
	M	V	Sub total	M	V	Sub total	M	V	Sub total	
DV										
CH	0	2	2	1	0	1	0	1	1	4
IZT	4	0	4	4	2	6	1	0	1	11
SLT	6	4	10	4	2	6	2	1	3	19
CUAUT	1	1	2	0	0	0	0	0	0	2
Total	11	7	18	9	4	13	3	2	5	36

Tabla 5.1 Resultados de los estudiantes que obtuvieron la certificación

Plantel	"7"			"8"			"9"			"10"			Total
	M	V	Sub total	M	V	Sub total	M	V	Sub total	M	V	Sub total	
DV													
CH	0	1	1	0	0	0	0	1	1	0	0	0	2
IZT	4	0	4	0	0	0	0	0	0	0	0	0	4
SLT	5	3	8	0	1	1	1	0	1	0	0	0	10
CUAUT	1	1	2	0	0	0	0	0	0	0	0	0	2
Total	10	5	15	0	1	1	1	1	2	0	0	0	18