

Período de certificación: B 2010-II (Diciembre 2010)

Curso: Teoría política I

Academia: Ciencia Política y Administración Urbana

Colegio: Humanidades y Ciencias Sociales

Tabla 1. Resultados globales de los estudiantes inscritos a la certificación

Total de estudiantes:	223
Turno matutino:	162
Turno vespertino:	61

Plantel	C			NC			NP			Total
	M	V	Sub total	M	V	Sub total	M	V	Sub total	
DV										
CH										
IZT	31	0	31	11	0	11	8	0	8	50
SLT	56	26	82	31	22	53	25	13	38	173
CUAUT										
Total	87	26	113	42	22	64	33	13	46	223

C: Obtuvieron la certificación, **NC:** No obtuvieron la certificación, **NP:** No se presentaron; **M:** Turno matutino, **V:** Turno vespertino

DV: Del Valle, **CH:** Centro Histórico, **IZT:** Iztapalapa, **SLT:** San Lorenzo Tezonco, **CUAUT:** Cuauhtémoc

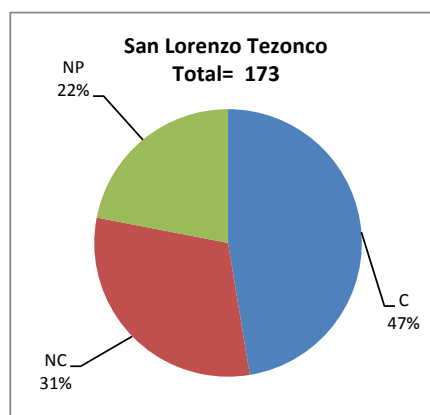
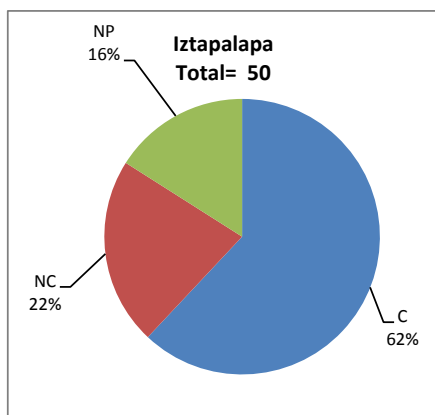
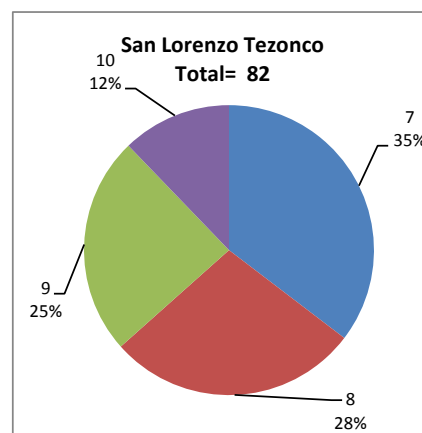
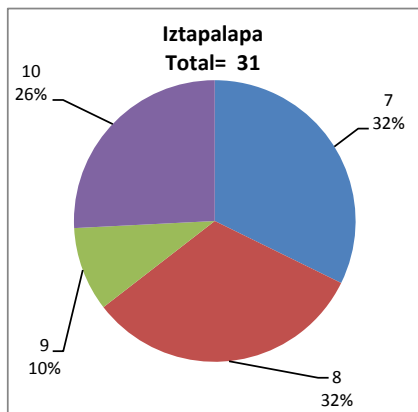


Tabla 2. Resultados de los estudiantes que obtuvieron la certificación

Total de estudiantes:	113
Turno matutino:	87
Turno vespertino:	26

Plantel	"7"			"8"			"9"			"10"			Total
	M	V	Sub total	M	V	Sub total	M	V	Sub total	M	V	Sub total	
DV													
CH													
IZT	10	0	10	10	0	10	3	0	3	8	0	8	31
SLT	22	7	29	15	8	23	14	6	20	5	5	10	82
CUAUT													
Total	32	7	39	25	8	33	17	6	23	13	5	18	113



DESGLOSE DE RESULTADOS

Este apartado tiene como objetivo incluir información más detallada sobre el Balance de Resultados, así como proporcionar mayores elementos de análisis a los profesores y academias.

La información que se adiciona es un comparativo de los resultados que obtuvieron los estudiantes en los siguientes casos:

- a) Estudiantes inscritos a la certificación y al curso en Registro Escolar (que se supone asistieron a clases); y
- b) Estudiantes inscritos solamente a la certificación

ESTUDIANTES QUE SOLICITARON LA CERTIFICACIÓN

Tabla 3. Datos generales de los estudiantes

Plantel	Estudiantes inscritos			
	Total a la certificación	Al curso*	Al curso y a la certificación	Sólo a la certificación
DV				
CH				
IZT	50	30	14	36
SLT	173	90	48	125
CUAUT				
Total	223	120	62	161

* Estudiantes inscritos al curso en Registro Escolar

Tabla 4. Resultados de los estudiantes inscritos al curso y a la certificación

Plantel	C			NC			NP			Total
	M	V	Sub total	M	V	Sub total	M	V	Sub total	
DV										
CH										
IZT	8	0	8	3	0	3	3	0	3	14
SLT	21	9	30	3	7	10	6	2	8	48
CUAUT										
Total	29	9	38	6	7	13	9	2	11	62

Tabla 4.1 Resultados de los estudiantes que obtuvieron la certificación

Plantel	"7"			"8"			"9"			"10"			Total
	M	V	Sub total	M	V	Sub total	M	V	Sub total	M	V	Sub total	
DV													
CH													
IZT	4	0	4	0	0	0	1	0	1	3	0	3	8
SLT	7	4	11	7	2	9	6	1	7	1	2	3	30
CUAUT													
Total	11	4	15	7	2	9	7	1	8	4	2	6	38

Tabla 5. Resultados de los estudiantes inscritos sólo a la certificación

Plantel	C			NC			NP			Total
	M	V	Sub total	M	V	Sub total	M	V	Sub total	
DV										
CH										
IZT	23	0	23	8	0	8	5	0	5	36
SLT	35	17	52	28	15	43	19	11	30	125
CUAUT										
Total	58	17	75	36	15	51	24	11	35	161

Tabla 5.1 Resultados de los estudiantes que obtuvieron la certificación

Plantel	"7"			"8"			"9"			"10"			Total
	M	V	Sub total	M	V	Sub total	M	V	Sub total	M	V	Sub total	
DV													
CH													
IZT	6	0	6	10	0	10	2	0	2	5	0	5	23
SLT	15	3	18	8	6	14	8	5	13	4	3	7	52
CUAUT													
Total	21	3	24	18	6	24	10	5	15	9	3	12	75