

Coordinación de Certificación y Registro
 31 de Marzo de 2011

Período de certificación: B 2010-II (Diciembre 2010)
Academia: Historia y Sociedad Contemporánea

Curso: Taller de métodos cualitativos
Colegio: Humanidades y Ciencias Sociales

Tabla 1. Resultados globales de los estudiantes inscritos a la certificación

Total de estudiantes:	48
Turno matutino:	40
Turno vespertino:	8

Plantel	C			NC			NP			Total
	M	V	Sub total	M	V	Sub total	M	V	Sub total	
DV										
CH										
IZT										
SLT	11	0	11	8	0	8	13	0	13	32
CUAUT	8	4	12	0	2	2	0	2	2	16
Total	19	4	23	8	2	10	13	2	15	48

C: Obtuvieron la certificación, **NC:** No obtuvieron la certificación, **NP:** No se presentaron; **M:** Turno matutino, **V:** Turno vespertino
DV: Del Valle, **CH:** Centro Histórico, **IZT:** Iztapalapa, **SLT:** San Lorenzo Tezonco, **CUAUT:** Cuauhtemoc

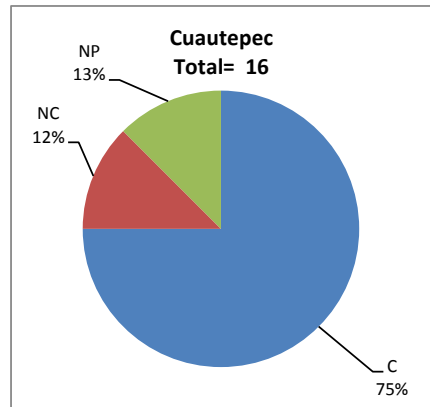
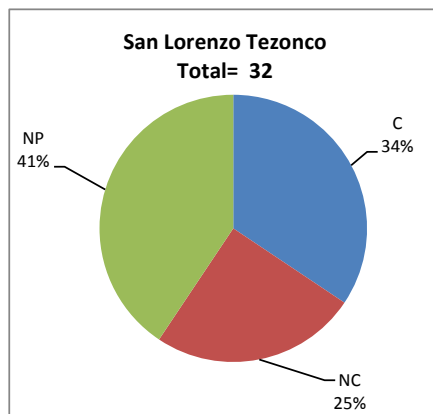
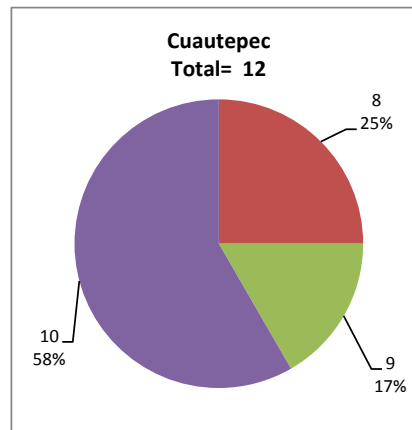
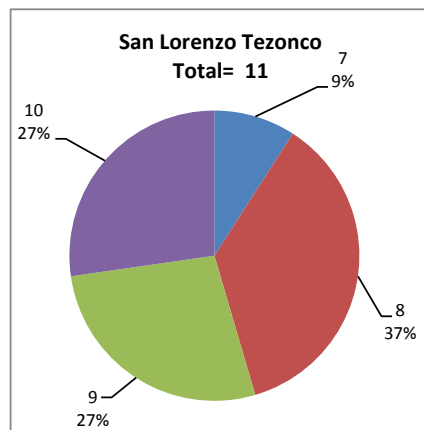


Tabla 2. Resultados de los estudiantes que obtuvieron la certificación

Total de estudiantes:	23
Turno matutino:	19
Turno vespertino:	4

Plantel	"7"			"8"			"9"			"10"			Total
	M	V	Sub total	M	V	Sub total	M	V	Sub total	M	V	Sub total	
DV													
CH													
IZT													
SLT	1	0	1	4	0	4	3	0	3	3	0	3	11
CUAUT	0	0	0	1	2	3	1	1	2	6	1	7	12
Total	1	0	1	5	2	7	4	1	5	9	1	10	23



DESGLOSE DE RESULTADOS

Este apartado tiene como objetivo incluir información más detallada sobre el Balance de Resultados, así como proporcionar mayores elementos de análisis a los profesores y academias.

La información que se adiciona es un comparativo de los resultados que obtuvieron los estudiantes en los siguientes casos:

- a) Estudiantes inscritos a la certificación y al curso en Registro Escolar (que se supone asistieron a clases); y
- b) Estudiantes inscritos solamente a la certificación

ESTUDIANTES QUE SOLICITARON LA CERTIFICACIÓN

Tabla 3. Datos generales de los estudiantes

Plantel	Estudiantes inscritos			
	Total a la certificación	Al curso*	Al curso y a la certificación	Sólo a la certificación
DV				
CH				
IZT				
SLT	32	40	24	8
CUAUT	16	18	11	5
Total	48	58	35	13

* Estudiantes inscritos al curso en Registro Escolar

Tabla 4. Resultados de los estudiantes inscritos al curso y a la certificación

Plantel	C			NC			NP			Total
	M	V	Sub total	M	V	Sub total	M	V	Sub total	
DV										
CH										
IZT										
SLT	10	0	10	7	0	7	7	0	7	24
CUAUT	6	2	8	0	1	1	0	2	2	11
Total	16	2	18	7	1	8	7	2	9	35

Tabla 4.1 Resultados de los estudiantes que obtuvieron la certificación

Plantel	"7"			"8"			"9"			"10"			Total
	M	V	Sub total	M	V	Sub total	M	V	Sub total	M	V	Sub total	
DV													
CH													
IZT													
SLT	0	0	0	4	0	4	3	0	3	3	0	3	10
CUAUT	0	0	0	1	1	2	0	0	0	5	1	6	8
Total	0	0	0	5	1	6	3	0	3	8	1	9	18

Tabla 5. Resultados de los estudiantes inscritos sólo a la certificación

Plantel	C			NC			NP			Total
	M	V	Sub total	M	V	Sub total	M	V	Sub total	
DV										
CH										
IZT										
SLT	1	0	1	1	0	1	6	0	6	8
CUAUT	2	2	4	0	1	1	0	0	0	5
Total	3	2	5	1	1	2	6	0	6	13

Tabla 5.1 Resultados de los estudiantes que obtuvieron la certificación

Plantel	"7"			"8"			"9"			"10"			Total
	M	V	Sub total	M	V	Sub total	M	V	Sub total	M	V	Sub total	
DV													
CH													
IZT													
SLT	1	0	1	0	0	0	0	0	0	0	0	0	1
CUAUT	0	0	0	0	1	1	1	1	2	1	0	1	4
Total	1	0	1	0	1	1	1	1	2	1	0	1	5