

Coordinación de Certificación y Registro
 21 de Febrero de 2011

Período de certificación: B 2010-II (Diciembre 2010)
Academia: Arte y Patrimonio Cultural

Curso: Taller de artes populares I
Colegio: Humanidades y Ciencias Sociales

Tabla 1. Resultados globales de los estudiantes inscritos a la certificación

Total de estudiantes:	52
Turno matutino:	28
Turno vespertino:	24

Plantel	C			NC			NP			Total
	M	V	Sub total	M	V	Sub total	M	V	Sub total	
DV										
CH	16	0	16	1	0	1	11	0	11	28
IZT										
SLT	0	18	18	0	0	0	0	6	6	24
CUAUT										
Total	16	18	34	1	0	1	11	6	17	52

C: Obtuvieron la certificación, **NC:** No obtuvieron la certificación, **NP:** No se presentaron; **M:** Turno matutino, **V:** Turno vespertino
DV: Del Valle, **CH:** Centro Histórico, **IZT:** Iztapalapa, **SLT:** San Lorenzo Tezonco, **CUAUT:** Cuauhtepac

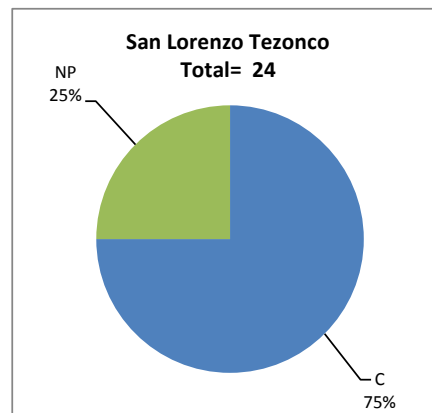
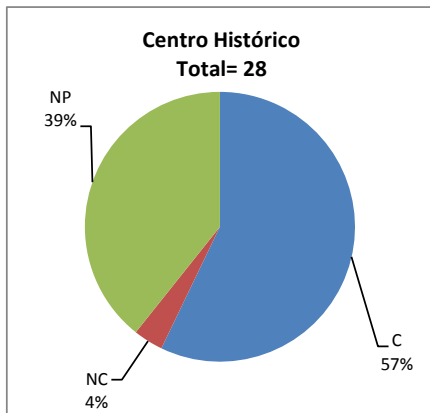
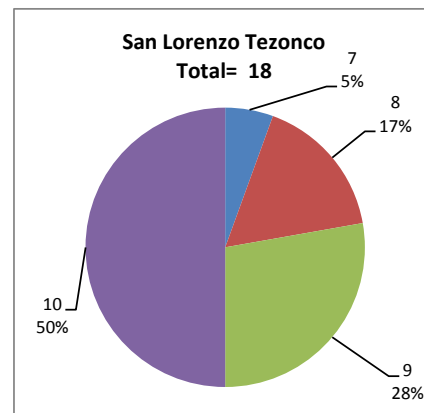
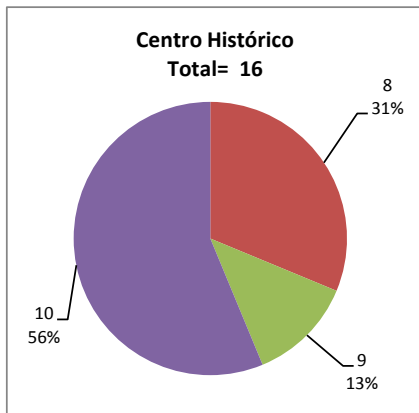


Tabla 2. Resultados de los estudiantes que obtuvieron la certificación

Total de estudiantes:	34
Turno matutino:	16
Turno vespertino:	18

Plantel	"7"			"8"			"9"			"10"			Total
	M	V	Sub total	M	V	Sub total	M	V	Sub total	M	V	Sub total	
DV													
CH	0	0	0	5	0	5	2	0	2	9	0	9	16
IZT													
SLT	0	1	1	0	3	3	0	5	5	0	9	9	18
CUAUT													
Total	0	1	1	5	3	8	2	5	7	9	9	18	34



DESGLOSE DE RESULTADOS

Este apartado tiene como objetivo incluir información más detallada sobre el Balance de Resultados, así como proporcionar mayores elementos de análisis a los profesores y academias.

La información que se adiciona es un comparativo de los resultados que obtuvieron los estudiantes en los siguientes casos:

- a) Estudiantes inscritos a la certificación y al curso en Registro Escolar (que se supone asistieron a clases); y
- b) Estudiantes inscritos solamente a la certificación

ESTUDIANTES QUE SOLICITARON LA CERTIFICACIÓN

Tabla 3. Datos generales de los estudiantes

Plantel	Estudiantes inscritos			
	Total a la certificación	Al curso*	Al curso y a la certificación	Sólo a la certificación
DV				
CH	28	20	15	13
IZT				
SLT	24	24	17	7
CUAUT				
Total	52	44	32	20

* Estudiantes inscritos al curso en Registro Escolar

Tabla 4. Resultados de los estudiantes inscritos al curso y a la certificación

Plantel	C			NC			NP			Total
	M	V	Sub total	M	V	Sub total	M	V	Sub total	
DV										
CH	10	0	10	0	0	0	5	0	5	15
IZT										
SLT	0	13	13	0	0	0	0	4	4	17
CUAUT										
Total	10	13	23	0	0	0	5	4	9	32

Tabla 4.1 Resultados de los estudiantes que obtuvieron la certificación

Plantel	"7"			"8"			"9"			"10"			Total
	M	V	Sub total	M	V	Sub total	M	V	Sub total	M	V	Sub total	
DV													
CH	0	0	0	5	0	5	1	0	1	4	0	4	10
IZT													
SLT	0	0	0	0	3	3	0	3	3	0	7	7	13
CUAUT													
Total	0	0	0	5	3	8	1	3	4	4	7	11	23

Tabla 5. Resultados de los estudiantes inscritos sólo a la certificación

Plantel	C			NC			NP			Total
	M	V	Sub total	M	V	Sub total	M	V	Sub total	
DV										
CH	6	0	6	1	0	1	6	0	6	13
IZT										
SLT	0	5	5	0	0	0	0	2	2	7
CUAUT										
Total	6	5	11	1	0	1	6	2	8	20

Tabla 5.1 Resultados de los estudiantes que obtuvieron la certificación

Plantel	"7"			"8"			"9"			"10"			Total
	M	V	Sub total	M	V	Sub total	M	V	Sub total	M	V	Sub total	
DV													
CH	0	0	0	0	0	0	1	0	1	5	0	5	6
IZT													
SLT	0	1	1	0	0	0	0	2	2	0	2	2	5
CUAUT													
Total	0	1	1	0	0	0	1	2	3	5	2	7	11