

Período de certificación: B 2010-II (Diciembre 2010)
Academia: Arte y Patrimonio Cultural

Curso: Significación, cultura y arte
Colegio: Humanidades y Ciencias Sociales

Tabla 1. Resultados globales de los estudiantes inscritos a la certificación

Total de estudiantes:	24
Turno matutino:	11
Turno vespertino:	13

Plantel	C			NC			NP			Total
	M	V	Sub total	M	V	Sub total	M	V	Sub total	
DV										
CH	0	1	1	0	1	1	0	1	1	3
IZT										
SLT	4	5	9	0	1	1	7	4	11	21
CUAUT										
Total	4	6	10	0	2	2	7	5	12	24

C: Obtuvieron la certificación, **NC:** No obtuvieron la certificación, **NP:** No se presentaron; **M:** Turno matutino, **V:** Turno vespertino
DV: Del Valle, **CH:** Centro Histórico, **IZT:** Iztapalapa, **SLT:** San Lorenzo Tezonco, **CUAUT:** Cuauhtepac

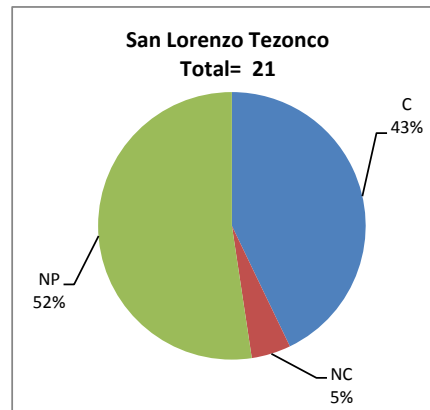
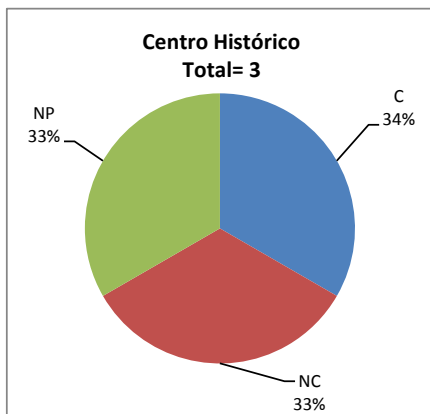
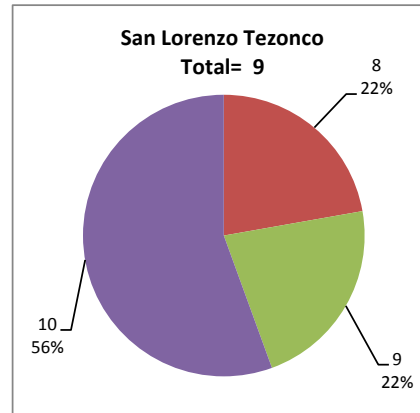
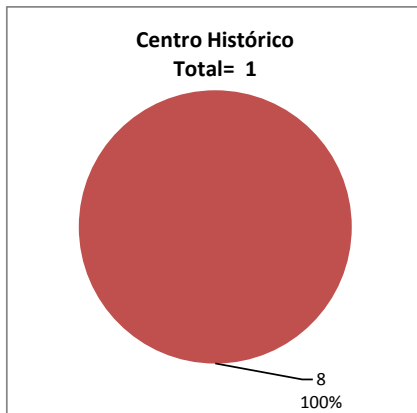


Tabla 2. Resultados de los estudiantes que obtuvieron la certificación

Total de estudiantes:	10
Turno matutino:	4
Turno vespertino:	6

Plantel	"7"			"8"			"9"			"10"			Total
	M	V	Sub total	M	V	Sub total	M	V	Sub total	M	V	Sub total	
DV													
CH	0	0	0	0	1	1	0	0	0	0	0	0	1
IZT													
SLT	0	0	0	1	1	2	0	2	2	3	2	5	9
CUAUT													
Total	0	0	0	1	2	3	0	2	2	3	2	5	10



DESGLOSE DE RESULTADOS

Este apartado tiene como objetivo incluir información más detallada sobre el Balance de Resultados, así como proporcionar mayores elementos de análisis a los profesores y academias.

La información que se adiciona es un comparativo de los resultados que obtuvieron los estudiantes en los siguientes casos:

- a) Estudiantes inscritos a la certificación y al curso en Registro Escolar (que se supone asistieron a clases); y
- b) Estudiantes inscritos solamente a la certificación

ESTUDIANTES QUE SOLICITARON LA CERTIFICACIÓN

Tabla 3. Datos generales de los estudiantes

Plantel	Estudiantes inscritos			
	Total a la certificación	Al curso*	Al curso y a la certificación	Sólo a la certificación
DV				
CH	3	0	0	3
IZT				
SLT	21	29	12	9
CUAUT				
Total	24	29	12	12

* Estudiantes inscritos al curso en Registro Escolar

Tabla 4. Resultados de los estudiantes inscritos al curso y a la certificación

Plantel	C			NC			NP			Total
	M	V	Sub total	M	V	Sub total	M	V	Sub total	
DV										
CH	0	0	0	0	0	0	0	0	0	0
IZT										
SLT	2	3	5	0	0	0	6	1	7	12
CUAUT										
Total	2	3	5	0	0	0	6	1	7	12

Tabla 4.1 Resultados de los estudiantes que obtuvieron la certificación

Plantel	"7"			"8"			"9"			"10"			Total
	M	V	Sub total	M	V	Sub total	M	V	Sub total	M	V	Sub total	
DV													
CH	0	0	0	0	0	0	0	0	0	0	0	0	0
IZT													
SLT	0	0	0	0	0	0	0	1	1	2	2	4	5
CUAUT													
Total	0	0	0	0	0	0	0	1	1	2	2	4	5

Tabla 5. Resultados de los estudiantes inscritos sólo a la certificación

Plantel	C			NC			NP			Total
	M	V	Sub total	M	V	Sub total	M	V	Sub total	
DV										
CH	0	1	1	0	1	1	0	1	1	3
IZT										
SLT	2	2	4	0	1	1	1	3	4	9
CUAUT										
Total	2	3	5	0	2	2	1	4	5	12

Tabla 5.1 Resultados de los estudiantes que obtuvieron la certificación

Plantel	"7"			"8"			"9"			"10"			Total
	M	V	Sub total	M	V	Sub total	M	V	Sub total	M	V	Sub total	
DV													
CH	0	0	0	0	1	1	0	0	0	0	0	0	1
IZT													
SLT	0	0	0	1	1	2	0	1	1	1	0	1	4
CUAUT													
Total	0	0	0	1	2	3	0	1	1	1	0	1	5