

**Período de certificación:** B 2010-II (Diciembre 2010)  
**Academia:** Creación Literaria

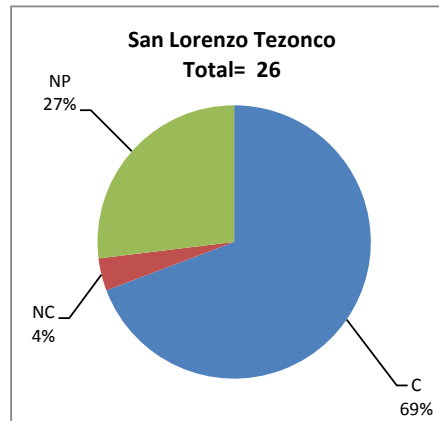
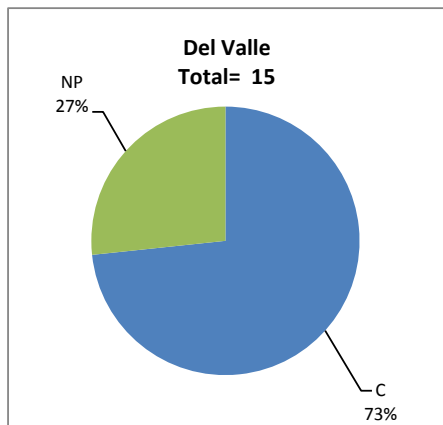
**Curso:** Poesía I  
**Colegio:** Humanidades y Ciencias Sociales

**Tabla 1. Resultados globales de los estudiantes inscritos a la certificación**

<b>Total de estudiantes:</b>	41
<b>Turno matutino:</b>	11
<b>Turno vespertino:</b>	30

Plantel	C			NC			NP			Total
	M	V	Sub total	M	V	Sub total	M	V	Sub total	
DV	0	11	11	0	0	0	0	4	4	15
CH										
IZT										
SLT	7	11	18	0	1	1	4	3	7	26
CUAUT										
<b>Total</b>	<b>7</b>	<b>22</b>	<b>29</b>	<b>0</b>	<b>1</b>	<b>1</b>	<b>4</b>	<b>7</b>	<b>11</b>	<b>41</b>

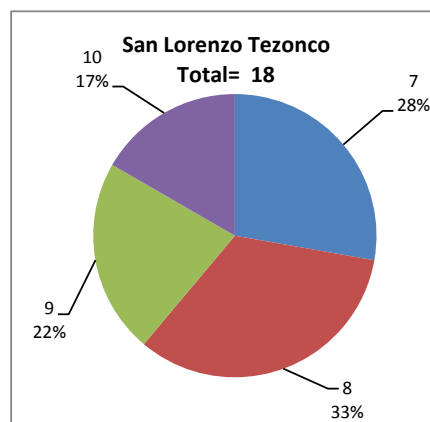
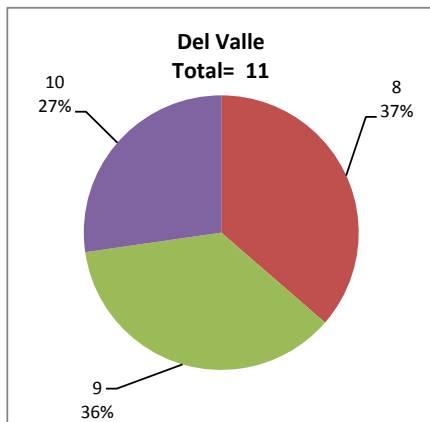
**C:** Obtuvieron la certificación, **NC:** No obtuvieron la certificación, **NP:** No se presentaron; **M:** Turno matutino, **V:** Turno vespertino  
**DV:** Del Valle, **CH:** Centro Histórico, **IZT:** Iztapalapa, **SLT:** San Lorenzo Tezonco, **CUAUT:** Cuautepec



**Tabla 2. Resultados de los estudiantes que obtuvieron la certificación**

<b>Total de estudiantes:</b>	<b>29</b>
<b>Turno matutino:</b>	<b>7</b>
<b>Turno vespertino:</b>	<b>22</b>

Plantel	"7"			"8"			"9"			"10"			Total
	M	V	Sub total	M	V	Sub total	M	V	Sub total	M	V	Sub total	
DV	0	0	0	0	4	4	0	4	4	0	3	3	11
CH													
IZT													
SLT	3	2	5	1	5	6	2	2	4	1	2	3	18
CUAUT													
<b>Total</b>	<b>3</b>	<b>2</b>	<b>5</b>	<b>1</b>	<b>9</b>	<b>10</b>	<b>2</b>	<b>6</b>	<b>8</b>	<b>1</b>	<b>5</b>	<b>6</b>	<b>29</b>



## DESGLOSE DE RESULTADOS

Este apartado tiene como objetivo incluir información más detallada sobre el Balance de Resultados, así como proporcionar mayores elementos de análisis a los profesores y academias.

La información que se adiciona es un comparativo de los resultados que obtuvieron los estudiantes en los siguientes casos:

- Estudiantes inscritos a la certificación y al curso en Registro Escolar (que se supone asistieron a clases); y
- Estudiantes inscritos solamente a la certificación

## ESTUDIANTES QUE SOLICITARON LA CERTIFICACIÓN

**Tabla 3. Datos generales de los estudiantes**

Estudiantes inscritos				
Plantel	Total a la certificación	Al curso*	Al curso y a la certificación	Sólo a la certificación
DV	15	15	9	6
CH				
IZT				
SLT	26	37	22	4
CUAUT				
Total	41	52	31	10

\* Estudiantes inscritos al curso en Registro Escolar

**Tabla 4. Resultados de los estudiantes inscritos al curso y a la certificación**

Plantel	C			NC			NP			Total
	M	V	Sub total	M	V	Sub total	M	V	Sub total	
DV	0	7	7	0	0	0	0	2	2	9
CH										
IZT										
SLT	7	11	18	0	0	0	1	3	4	22
CUAUT										
Total	7	18	25	0	0	0	1	5	6	31

**Tabla 4.1 Resultados de los estudiantes que obtuvieron la certificación**

Plantel	"7"			"8"			"9"			"10"			Total
	M	V	Sub total	M	V	Sub total	M	V	Sub total	M	V	Sub total	
DV	0	0	0	0	2	2	0	3	3	0	2	2	7
CH													
IZT													
SLT	3	2	5	1	5	6	2	2	4	1	2	3	18
CUAUT													
Total	3	2	5	1	7	8	2	5	7	1	4	5	25

**Tabla 5. Resultados de los estudiantes inscritos sólo a la certificación**

Plantel	C			NC			NP			Total
	M	V	Sub total	M	V	Sub total	M	V	Sub total	
DV	0	4	4	0	0	0	0	2	2	6
CH										
IZT										
SLT	0	0	0	0	1	1	3	0	3	4
CUAUT										
Total	0	4	4	0	1	1	3	2	5	10

**Tabla 5.1 Resultados de los estudiantes que obtuvieron la certificación**

Plantel	"7"			"8"			"9"			"10"			Total
	M	V	Sub total	M	V	Sub total	M	V	Sub total	M	V	Sub total	
DV	0	0	0	0	2	2	0	1	1	0	1	1	4
CH													
IZT													
SLT	0	0	0	0	0	0	0	0	0	0	0	0	0
CUAUT													
Total	0	0	0	0	2	2	0	1	1	0	1	1	4