

Período de certificación: B 2010-II (Diciembre 2010)
Academia: Historia y Sociedad Contemporánea

Curso: Pensamiento histórico latinoamericano
Colegio: Humanidades y Ciencias Sociales

Tabla 1. Resultados globales de los estudiantes inscritos a la certificación

Total de estudiantes:	39
Turno matutino:	29
Turno vespertino:	10

Plantel	C			NC			NP			Total
	M	V	Sub total	M	V	Sub total	M	V	Sub total	
DV	2	2	4	2	1	3	5	0	5	12
CH										
IZT										
SLT	6	3	9	11	1	12	3	3	6	27
CUAUT										
Total	8	5	13	13	2	15	8	3	11	39

C: Obtuvieron la certificación, **NC:** No obtuvieron la certificación, **NP:** No se presentaron; **M:** Turno matutino, **V:** Turno vespertino
DV: Del Valle, **CH:** Centro Histórico, **IZT:** Iztapalapa, **SLT:** San Lorenzo Tezonco, **CUAUT:** Cuauhtepac

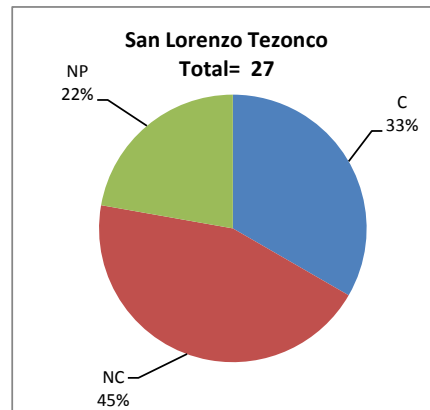
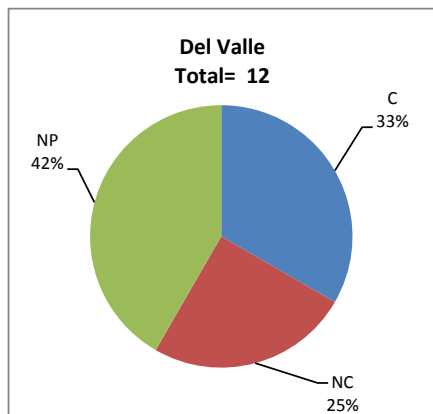
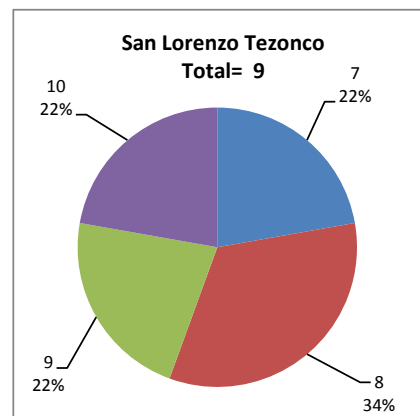
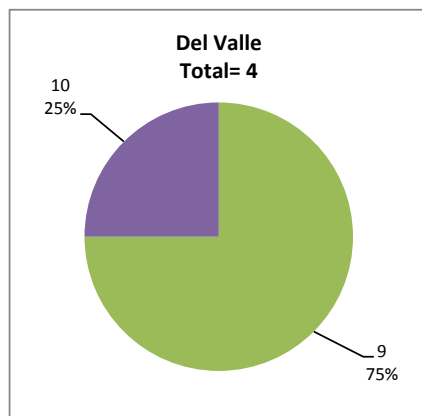


Tabla 2. Resultados de los estudiantes que obtuvieron la certificación

Total de estudiantes:	13
Turno matutino:	8
Turno vespertino:	5

Plantel	"7"			"8"			"9"			"10"			Total
	M	V	Sub total	M	V	Sub total	M	V	Sub total	M	V	Sub total	
DV	0	0	0	0	0	0	1	2	3	1	0	1	4
CH													
IZT													
SLT	1	1	2	2	1	3	2	0	2	1	1	2	9
CUAUT													
Total	1	1	2	2	1	3	3	2	5	2	1	3	13



DESGLOSE DE RESULTADOS

Este apartado tiene como objetivo incluir información más detallada sobre el Balance de Resultados, así como proporcionar mayores elementos de análisis a los profesores y academias.

La información que se adiciona es un comparativo de los resultados que obtuvieron los estudiantes en los siguientes casos:

- a) Estudiantes inscritos a la certificación y al curso en Registro Escolar (que se supone asistieron a clases); y
- b) Estudiantes inscritos solamente a la certificación

ESTUDIANTES QUE SOLICITARON LA CERTIFICACIÓN

Tabla 3. Datos generales de los estudiantes

Estudiantes inscritos

Plantel	Total a la certificación	Al curso*	Al curso y a la certificación	Sólo a la certificación
DV	12	15	10	2
CH				
IZT				
SLT	27	29	23	4
CUAUT				
Total	39	44	33	6

* Estudiantes inscritos al curso en Registro Escolar

Tabla 4. Resultados de los estudiantes inscritos al curso y a la certificación

Plantel	C			NC			NP			Total
	M	V	Sub total	M	V	Sub total	M	V	Sub total	
DV	2	2	4	1	1	2	4	0	4	10
CH										
IZT										
SLT	6	3	9	10	0	10	1	3	4	23
CUAUT										
Total	8	5	13	11	1	12	5	3	8	33

Tabla 4.1 Resultados de los estudiantes que obtuvieron la certificación

Plantel	"7"			"8"			"9"			"10"			Total
	M	V	Sub total	M	V	Sub total	M	V	Sub total	M	V	Sub total	
DV	0	0	0	0	0	0	1	2	3	1	0	1	4
CH													
IZT													
SLT	1	1	2	2	1	3	2	0	2	1	1	2	9
CUAUT													
Total	1	1	2	2	1	3	3	2	5	2	1	3	13

