

**Período de certificación:** B 2010-II (Diciembre 2010)  
**Academia:** Filosofía e Historia de las Ideas

**Curso:** Pensamiento islámico-latino  
**Colegio:** Humanidades y Ciencias Sociales

**Tabla 1. Resultados globales de los estudiantes inscritos a la certificación**

<b>Total de estudiantes:</b>	29
<b>Turno matutino:</b>	20
<b>Turno vespertino:</b>	9

Plantel	C			NC			NP			Total
	M	V	Sub total	M	V	Sub total	M	V	Sub total	
DV	13	3	16	2	0	2	5	2	7	25
CH										
IZT										
SLT	0	2	2	0	1	1	0	1	1	4
CUAUT										
<b>Total</b>	<b>13</b>	<b>5</b>	<b>18</b>	<b>2</b>	<b>1</b>	<b>3</b>	<b>5</b>	<b>3</b>	<b>8</b>	<b>29</b>

**C:** Obtuvieron la certificación, **NC:** No obtuvieron la certificación, **NP:** No se presentaron; **M:** Turno matutino, **V:** Turno vespertino  
**DV:** Del Valle, **CH:** Centro Histórico, **IZT:** Iztapalapa, **SLT:** San Lorenzo Tezonco, **CUAUT:** Cuauhtepac

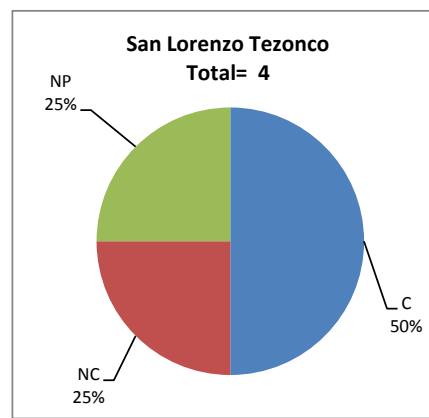
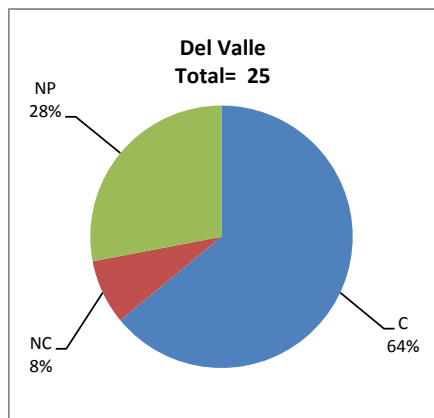
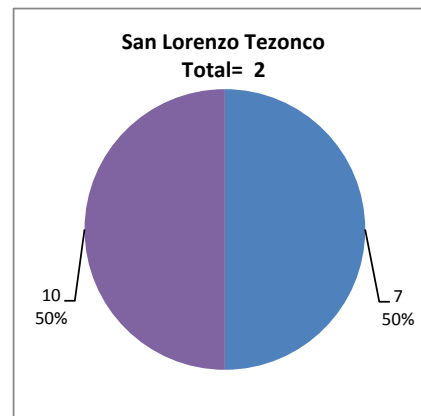
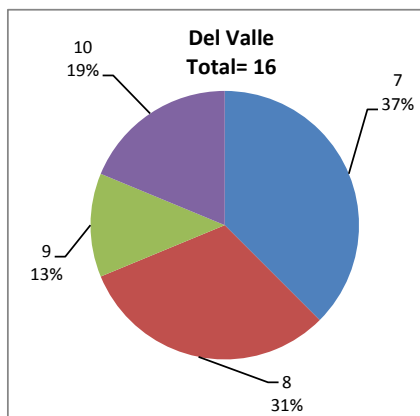


Tabla 2. Resultados de los estudiantes que obtuvieron la certificación

<b>Total de estudiantes:</b>	<b>18</b>
<b>Turno matutino:</b>	<b>13</b>
<b>Turno vespertino:</b>	<b>5</b>

Plantel	"7"			"8"			"9"			"10"			Total
	M	V	Sub total	M	V	Sub total	M	V	Sub total	M	V	Sub total	
DV	3	3	6	5	0	5	2	0	2	3	0	3	16
CH													
IZT													
SLT	0	1	1	0	0	0	0	0	0	0	1	1	2
CUAUT													
<b>Total</b>	<b>3</b>	<b>4</b>	<b>7</b>	<b>5</b>	<b>0</b>	<b>5</b>	<b>2</b>	<b>0</b>	<b>2</b>	<b>3</b>	<b>1</b>	<b>4</b>	<b>18</b>



## DESGLOSE DE RESULTADOS

Este apartado tiene como objetivo incluir información más detallada sobre el Balance de Resultados, así como proporcionar mayores elementos de análisis a los profesores y academias.

La información que se adiciona es un comparativo de los resultados que obtuvieron los estudiantes en los siguientes casos:

- a) Estudiantes inscritos a la certificación y al curso en Registro Escolar (que se supone asistieron a clases); y
- b) Estudiantes inscritos solamente a la certificación

### ESTUDIANTES QUE SOLICITARON LA CERTIFICACIÓN

**Tabla 3. Datos generales de los estudiantes**

Estudiantes inscritos				
Plantel	Total a la certificación	Al curso*	Al curso y a la certificación	Sólo a la certificación
DV	25	20	16	9
CH				
IZT				
SLT	4	7	3	1
CUAUT				
<b>Total</b>	<b>29</b>	<b>27</b>	<b>19</b>	<b>10</b>

\* Estudiantes inscritos al curso en Registro Escolar

**Tabla 4. Resultados de los estudiantes inscritos al curso y a la certificación**

Plantel	C			NC			NP			Total
	M	V	Sub total	M	V	Sub total	M	V	Sub total	
DV	7	3	10	0	0	0	4	2	6	16
CH										
IZT										
SLT	0	2	2	0	0	0	0	1	1	3
CUAUT										
<b>Total</b>	<b>7</b>	<b>5</b>	<b>12</b>	<b>0</b>	<b>0</b>	<b>0</b>	<b>4</b>	<b>3</b>	<b>7</b>	<b>19</b>

**Tabla 4.1 Resultados de los estudiantes que obtuvieron la certificación**

Plantel	"7"			"8"			"9"			"10"			Total
	M	V	Sub total	M	V	Sub total	M	V	Sub total	M	V	Sub total	
DV	2	3	5	3	0	3	0	0	0	2	0	2	10
CH													
IZT													
SLT	0	1	1	0	0	0	0	0	0	0	1	1	2
CUAUT													
<b>Total</b>	<b>2</b>	<b>4</b>	<b>6</b>	<b>3</b>	<b>0</b>	<b>3</b>	<b>0</b>	<b>0</b>	<b>0</b>	<b>2</b>	<b>1</b>	<b>3</b>	<b>12</b>

**Tabla 5. Resultados de los estudiantes inscritos sólo a la certificación**

Plantel	C			NC			NP			Total
	M	V	Sub total	M	V	Sub total	M	V	Sub total	
DV	6	0	6	2	0	2	1	0	1	9
CH										
IZT										
SLT	0	0	0	0	1	1	0	0	0	1
CUAUT										
<b>Total</b>	<b>6</b>	<b>0</b>	<b>6</b>	<b>2</b>	<b>1</b>	<b>3</b>	<b>1</b>	<b>0</b>	<b>1</b>	<b>10</b>

**Tabla 5.1 Resultados de los estudiantes que obtuvieron la certificación**

Plantel	"7"			"8"			"9"			"10"			Total
	M	V	Sub total	M	V	Sub total	M	V	Sub total	M	V	Sub total	
DV	1	0	1	2	0	2	2	0	2	1	0	1	6
CH													
IZT													
SLT	0	0	0	0	0	0	0	0	0	0	0	0	0
CUAUT													
<b>Total</b>	<b>1</b>	<b>0</b>	<b>1</b>	<b>2</b>	<b>0</b>	<b>2</b>	<b>2</b>	<b>0</b>	<b>2</b>	<b>1</b>	<b>0</b>	<b>1</b>	<b>6</b>