

Período de certificación: B 2010-II (Diciembre 2010)

Curso: Participación y representación en el México contemporáneo

Academia: Ciencia Política y Administración Urbana

Colegio: Humanidades y Ciencias Sociales

Tabla 1. Resultados globales de los estudiantes inscritos a la certificación

Total de estudiantes:	204
Turno matutino:	129
Turno vespertino:	75

Plantel	C			NC			NP			Total
	M	V	Sub total	M	V	Sub total	M	V	Sub total	
DV	13	17	30	2	5	7	9	1	10	47
CH										
IZT	23	14	37	3	0	3	2	3	5	45
SLT	32	16	48	17	7	24	4	8	12	84
CUAUT	24	2	26	0	0	0	0	2	2	28
Total	92	49	141	22	12	34	15	14	29	204

C: Obtuvieron la certificación, **NC:** No obtuvieron la certificación, **NP:** No se presentaron; **M:** Turno matutino, **V:** Turno vespertino

DV: Del Valle, **CH:** Centro Histórico, **IZT:** Iztapalapa, **SLT:** San Lorenzo Tezonco, **CUAUT:** Cuautepec

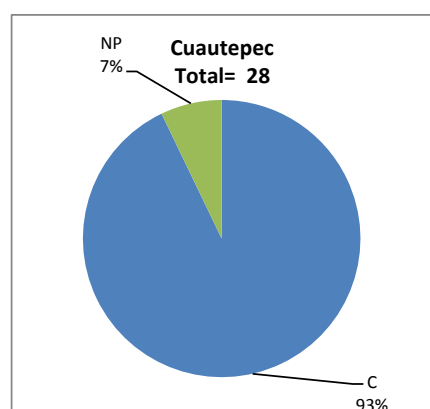
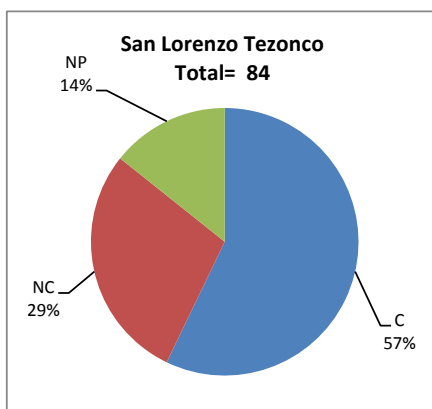
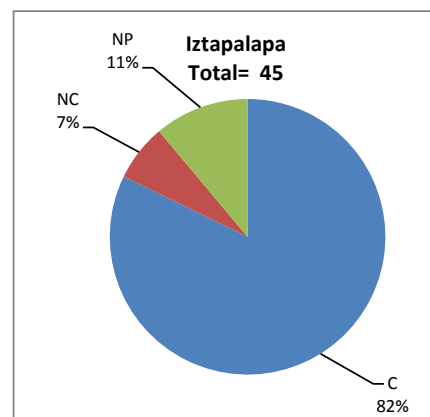
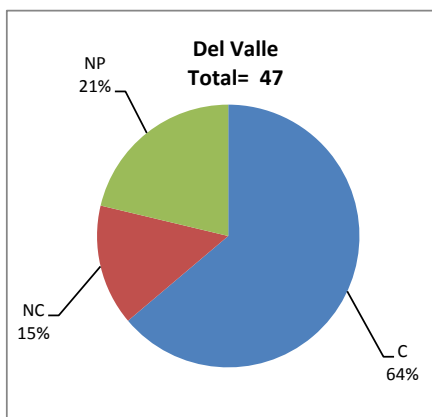
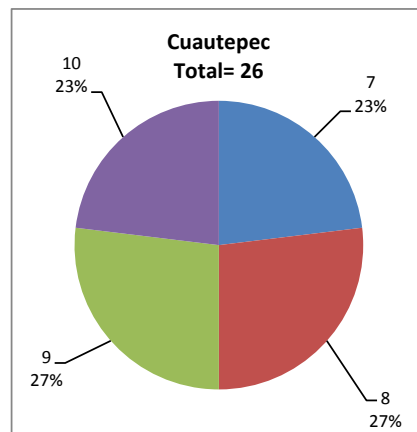
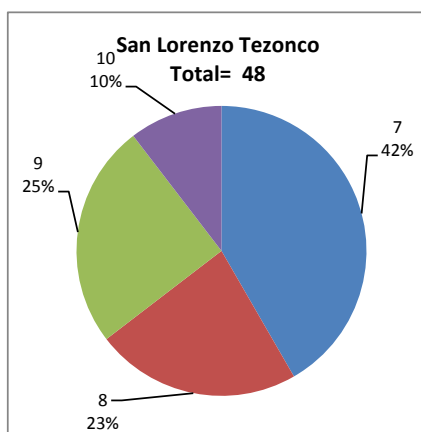
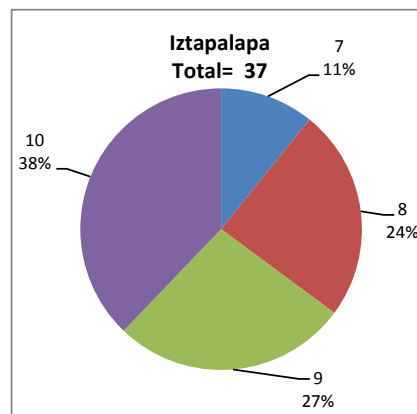
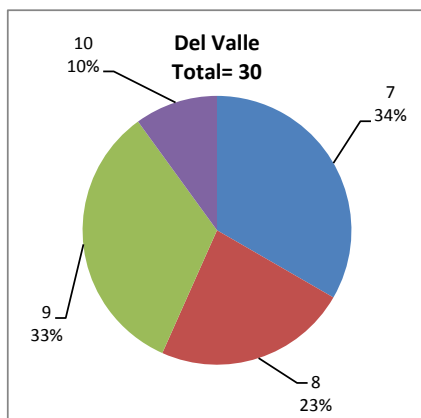


Tabla 2. Resultados de los estudiantes que obtuvieron la certificación

Total de estudiantes:	141
Turno matutino:	92
Turno vespertino:	49

Plantel	"7"			"8"			"9"			"10"			Total
	M	V	Sub total	M	V	Sub total	M	V	Sub total	M	V	Sub total	
DV	1	9	10	1	6	7	8	2	10	3	0	3	30
CH													
IZT	4	0	4	4	5	9	5	5	10	10	4	14	37
SLT	14	6	20	6	5	11	9	3	12	3	2	5	48
CUAUT	6	0	6	7	0	7	6	1	7	5	1	6	26
Total	25	15	40	18	16	34	28	11	39	21	7	28	141



DESGLOSE DE RESULTADOS

Este apartado tiene como objetivo incluir información más detallada sobre el Balance de Resultados, así como proporcionar mayores elementos de análisis a los profesores y academias.

La información que se adiciona es un comparativo de los resultados que obtuvieron los estudiantes en los siguientes casos:

- a) Estudiantes inscritos a la certificación y al curso en Registro Escolar (que se supone asistieron a clases); y
- b) Estudiantes inscritos solamente a la certificación

ESTUDIANTES QUE SOLICITARON LA CERTIFICACIÓN

Tabla 3. Datos generales de los estudiantes

Plantel	Estudiantes inscritos			
	Total a la certificación	Al curso*	Al curso y a la certificación	Sólo a la certificación
DV	47	51	37	10
CH				
IZT	45	40	34	11
SLT	84	53	36	48
CUAUT	28	38	26	2
Total	204	182	133	71

* Estudiantes inscritos al curso en Registro Escolar

Tabla 4. Resultados de los estudiantes inscritos al curso y a la certificación

Plantel	C			NC			NP			Total
	M	V	Sub total	M	V	Sub total	M	V	Sub total	
DV	11	14	25	1	4	5	7	0	7	37
CH										
IZT	21	10	31	1	0	1	0	2	2	34
SLT	14	7	21	7	3	10	2	3	5	36
CUAUT	22	2	24	0	0	0	0	2	2	26
Total	68	33	101	9	7	16	9	7	16	133

Tabla 4.1 Resultados de los estudiantes que obtuvieron la certificación

Plantel	"7"			"8"			"9"			"10"			Total
	M	V	Sub total	M	V	Sub total	M	V	Sub total	M	V	Sub total	
DV	1	7	8	1	6	7	7	1	8	2	0	2	25
CH													
IZT	4	0	4	3	2	5	5	4	9	9	4	13	31
SLT	6	4	10	1	1	2	6	1	7	1	1	2	21
CUAUT	5	0	5	6	0	6	6	1	7	5	1	6	24
Total	16	11	27	11	9	20	24	7	31	17	6	23	101

Tabla 5. Resultados de los estudiantes inscritos sólo a la certificación

Plantel	C			NC			NP			Total
	M	V	Sub total	M	V	Sub total	M	V	Sub total	
DV	2	3	5	1	1	2	2	1	3	10
CH										
IZT	2	4	6	2	0	2	2	1	3	11
SLT	18	9	27	10	4	14	2	5	7	48
CUAUT	2	0	2	0	0	0	0	0	0	2
Total	24	16	40	13	5	18	6	7	13	71

Tabla 5.1 Resultados de los estudiantes que obtuvieron la certificación

Plantel	"7"			"8"			"9"			"10"			Total
	M	V	Sub total	M	V	Sub total	M	V	Sub total	M	V	Sub total	
DV	0	2	2	0	0	0	1	1	2	1	0	1	5
CH													
IZT	0	0	0	1	3	4	0	1	1	1	0	1	6
SLT	8	2	10	5	4	9	3	2	5	2	1	3	27
CUAUT	1	0	1	1	0	1	0	0	0	0	0	0	2
Total	9	4	13	7	7	14	4	4	8	4	1	5	40