

Coordinación de Certificación y Registro
 23 de Marzo de 2011

Período de certificación: B 2010-II (Diciembre 2010)
Academia: Filosofía e Historia de las Ideas

Curso: Ontología
Colegio: Humanidades y Ciencias Sociales

Tabla 1. Resultados globales de los estudiantes inscritos a la certificación

Total de estudiantes:	16
Turno matutino:	12
Turno vespertino:	4

Plantel	C			NC			NP			Total
	M	V	Sub total	M	V	Sub total	M	V	Sub total	
DV	5	1	6	0	0	0	2	0	2	8
CH										
IZT										
SLT	1	0	1	0	0	0	4	3	7	8
CUAUT										
Total	6	1	7	0	0	0	6	3	9	16

C: Obtuvieron la certificación, **NC:** No obtuvieron la certificación, **NP:** No se presentaron; **M:** Turno matutino, **V:** Turno vespertino
DV: Del Valle, **CH:** Centro Histórico, **IZT:** Iztapalapa, **SLT:** San Lorenzo Tezonco, **CUAUT:** Cuauhtepac

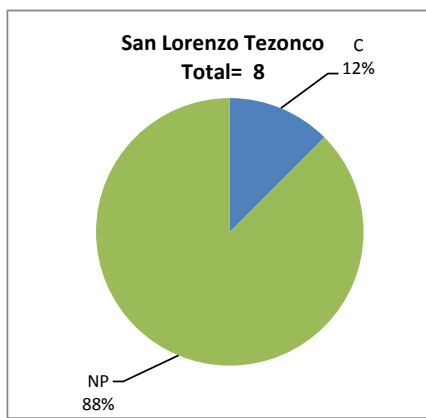
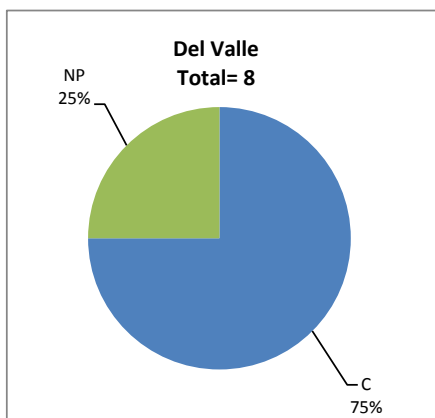
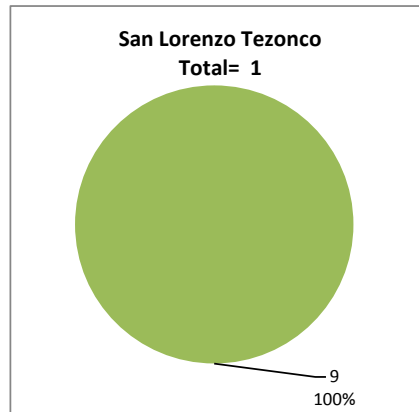
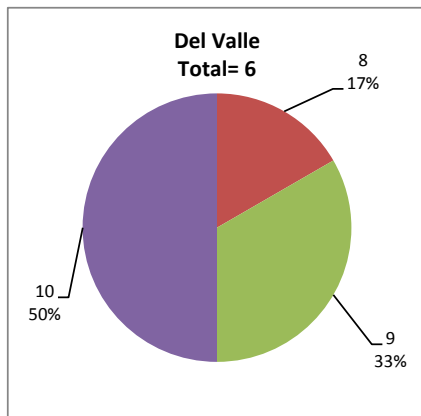


Tabla 2. Resultados de los estudiantes que obtuvieron la certificación

Total de estudiantes:	7
Turno matutino:	6
Turno vespertino:	1

Plantel	"7"			"8"			"9"			"10"			Total
	M	V	Sub total	M	V	Sub total	M	V	Sub total	M	V	Sub total	
DV	0	0	0	1	0	1	2	0	2	2	1	3	6
CH													
IZT													
SLT	0	0	0	0	0	0	1	0	1	0	0	0	1
CUAUT													
Total	0	0	0	1	0	1	3	0	3	2	1	3	7



DESGLOSE DE RESULTADOS

Este apartado tiene como objetivo incluir información más detallada sobre el Balance de Resultados, así como proporcionar mayores elementos de análisis a los profesores y academias.

La información que se adiciona es un comparativo de los resultados que obtuvieron los estudiantes en los siguientes casos:

- a) Estudiantes inscritos a la certificación y al curso en Registro Escolar (que se supone asistieron a clases); y
- b) Estudiantes inscritos solamente a la certificación

ESTUDIANTES QUE SOLICITARON LA CERTIFICACIÓN

Tabla 3. Datos generales de los estudiantes

Plantel	Estudiantes inscritos			
	Total a la certificación	Al curso*	Al curso y a la certificación	Sólo a la certificación
DV	8	11	6	2
CH				
IZT				
SLT	8	9	4	4
CUAUT				
Total	16	20	10	6

* Estudiantes inscritos al curso en Registro Escolar

Tabla 4. Resultados de los estudiantes inscritos al curso y a la certificación

Plantel	C			NC			NP			Total
	M	V	Sub total	M	V	Sub total	M	V	Sub total	
DV	4	1	5	0	0	0	1	0	1	6
CH										
IZT										
SLT	0	0	0	0	0	0	3	1	4	4
CUAUT										
Total	4	1	5	0	0	0	4	1	5	10

Tabla 4.1 Resultados de los estudiantes que obtuvieron la certificación

Plantel	"7"			"8"			"9"			"10"			Total
	M	V	Sub total	M	V	Sub total	M	V	Sub total	M	V	Sub total	
DV	0	0	0	0	0	0	2	0	2	2	1	3	5
CH													
IZT													
SLT	0	0	0	0	0	0	0	0	0	0	0	0	0
CUAUT													
Total	0	0	0	0	0	0	2	0	2	2	1	3	5

Tabla 5. Resultados de los estudiantes inscritos sólo a la certificación

Plantel	C			NC			NP			Total
	M	V	Sub total	M	V	Sub total	M	V	Sub total	
DV	1	0	1	0	0	0	1	0	1	2
CH										
IZT										
SLT	1	0	1	0	0	0	1	2	3	4
CUAUT										
Total	2	0	2	0	0	0	2	2	4	6

Tabla 5.1 Resultados de los estudiantes que obtuvieron la certificación

Plantel	"7"			"8"			"9"			"10"			Total
	M	V	Sub total	M	V	Sub total	M	V	Sub total	M	V	Sub total	
DV	0	0	0	1	0	1	0	0	0	0	0	0	1
CH													
IZT													
SLT	0	0	0	0	0	0	1	0	1	0	0	0	1
CUAUT													
Total	0	0	0	1	0	1	1	0	1	0	0	0	2