

Período de certificación: B 2010-II (Diciembre 2010)
Academia: Lengua Extranjera

Curso: Lectura de textos en inglés III
Colegio: Humanidades y Ciencias Sociales

Tabla 1. Resultados globales de los estudiantes inscritos a la certificación

Total de estudiantes:	96
Turno matutino:	49
Turno vespertino:	47

Plantel	C			NC			NP			Total
	M	V	Sub total	M	V	Sub total	M	V	Sub total	
DV										
CH	0	13	13	0	1	1	0	2	2	16
IZT	5	22	27	1	9	10	2	0	2	39
SLT	29	0	29	8	0	8	4	0	4	41
CUAUT										
Total	34	35	69	9	10	19	6	2	8	96

C: Obtuvieron la certificación, **NC:** No obtuvieron la certificación, **NP:** No se presentaron; **M:** Turno matutino, **V:** Turno vespertino
DV: Del Valle, **CH:** Centro Histórico, **IZT:** Iztapalapa, **SLT:** San Lorenzo Tezonco, **CUAUT:** Cuauhtemoc

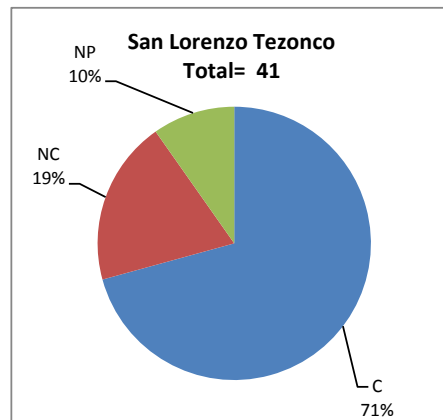
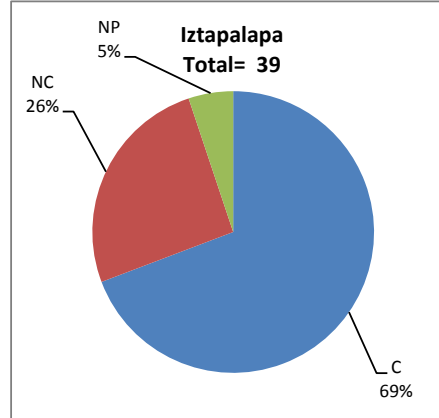
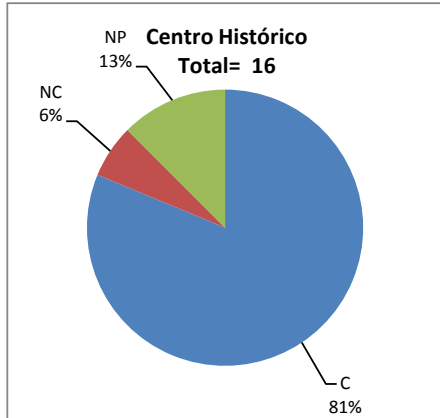
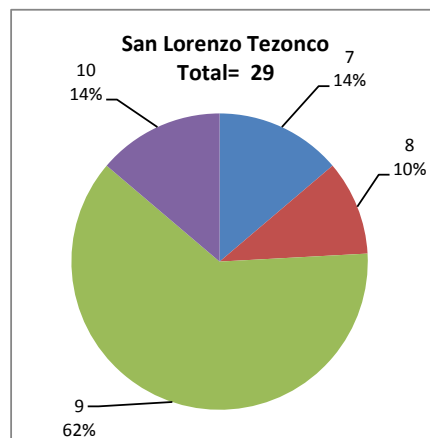
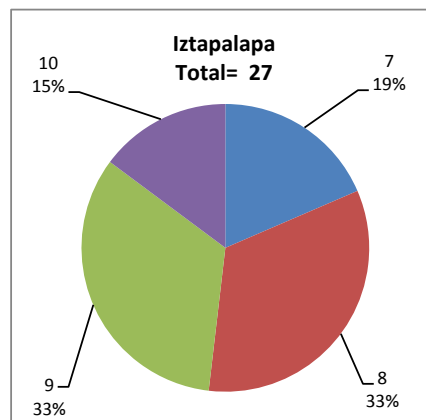
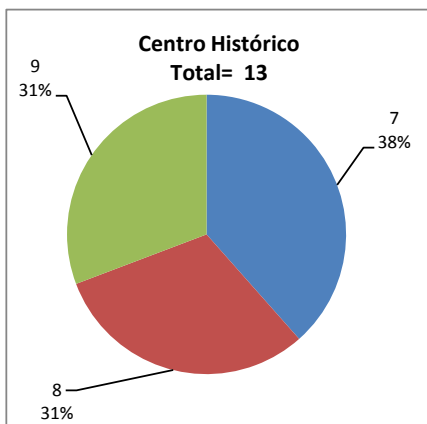


Tabla 2. Resultados de los estudiantes que obtuvieron la certificación

Total de estudiantes:	69
Turno matutino:	34
Turno vespertino:	35

Plantel	"7"			"8"			"9"			"10"			Total
	M	V	Sub total	M	V	Sub total	M	V	Sub total	M	V	Sub total	
DV													
CH	0	5	5	0	4	4	0	4	4	0	0	0	13
IZT	3	2	5	2	7	9	0	9	9	0	4	4	27
SLT	4	0	4	3	0	3	18	0	18	4	0	4	29
CUAUT													
Total	7	7	14	5	11	16	18	13	31	4	4	8	69



DESGLOSE DE RESULTADOS

Este apartado tiene como objetivo incluir información más detallada sobre el Balance de Resultados, así como proporcionar mayores elementos de análisis a los profesores y academias.

La información que se adiciona es un comparativo de los resultados que obtuvieron los estudiantes en los siguientes casos:

- Estudiantes inscritos a la certificación y al curso en Registro Escolar (que se supone asistieron a clases); y
- Estudiantes inscritos solamente a la certificación

ESTUDIANTES QUE SOLICITARON LA CERTIFICACIÓN

Tabla 3. Datos generales de los estudiantes

Estudiantes inscritos				
Plantel	Total a la certificación	Al curso*	Al curso y a la certificación	Sólo a la certificación
DV				
CH	16	15	8	8
IZT	39	46	28	11
SLT	41	30	17	24
CUAUT				
Total	96	91	53	43

* Estudiantes inscritos al curso en Registro Escolar

Tabla 4. Resultados de los estudiantes inscritos al curso y a la certificación

Plantel	C			NC			NP			Total
	M	V	Sub total	M	V	Sub total	M	V	Sub total	
DV										
CH	0	7	7	0	1	1	0	0	0	8
IZT	3	18	21	1	4	5	2	0	2	28
SLT	16	0	16	1	0	1	0	0	0	17
CUAUT										
Total	19	25	44	2	5	7	2	0	2	53

Tabla 4.1 Resultados de los estudiantes que obtuvieron la certificación

Plantel	"7"			"8"			"9"			"10"			Total
	M	V	Sub total	M	V	Sub total	M	V	Sub total	M	V	Sub total	
DV													
CH	0	2	2	0	3	3	0	2	2	0	0	0	7
IZT	1	0	1	2	6	8	0	8	8	0	4	4	21
SLT	1	0	1	2	0	2	10	0	10	3	0	3	16
CUAUT													
Total	2	2	4	4	9	13	10	10	20	3	4	7	44

Tabla 5. Resultados de los estudiantes inscritos sólo a la certificación

Plantel	C			NC			NP			Total
	M	V	Sub total	M	V	Sub total	M	V	Sub total	
DV										
CH	0	6	6	0	0	0	0	2	2	8
IZT	2	4	6	0	5	5	0	0	0	11
SLT	13	0	13	7	0	7	4	0	4	24
CUAUT										
Total	15	10	25	7	5	12	4	2	6	43

Tabla 5.1 Resultados de los estudiantes que obtuvieron la certificación

Plantel	"7"			"8"			"9"			"10"			Total
	M	V	Sub total	M	V	Sub total	M	V	Sub total	M	V	Sub total	
DV													
CH	0	3	3	0	1	1	0	2	2	0	0	0	6
IZT	2	2	4	0	1	1	0	1	1	0	0	0	6
SLT	3	0	3	1	0	1	8	0	8	1	0	1	13
CUAUT													
Total	5	5	10	1	2	3	8	3	11	1	0	1	25