

Período de certificación: B 2010-II (Diciembre 2010)
Academia: Lengua Extranjera

Curso: Lectura de textos en inglés I
Colegio: Humanidades y Ciencias Sociales

Tabla 1. Resultados globales de los estudiantes inscritos a la certificación

Total de estudiantes:	194
Turno matutino:	169
Turno vespertino:	25

Plantel	C			NC			NP			Total
	M	V	Sub total	M	V	Sub total	M	V	Sub total	
DV										
CH	10	5	15	0	4	4	0	1	1	20
IZT	43	12	55	15	1	16	6	2	8	79
SLT	68	0	68	12	0	12	15	0	15	95
CUAUT										
Total	121	17	138	27	5	32	21	3	24	194

C: Obtuvieron la certificación, **NC:** No obtuvieron la certificación, **NP:** No se presentaron; **M:** Turno matutino, **V:** Turno vespertino
DV: Del Valle, **CH:** Centro Histórico, **IZT:** Iztapalapa, **SLT:** San Lorenzo Tezonco, **CUAUT:** Cuauhtemoc

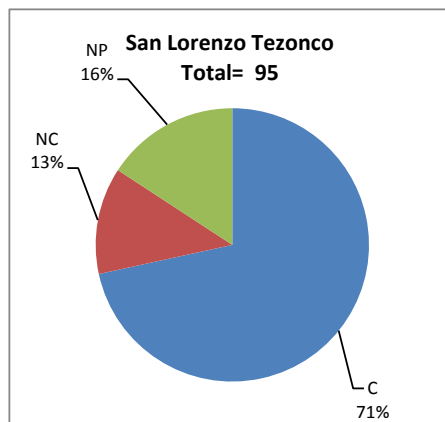
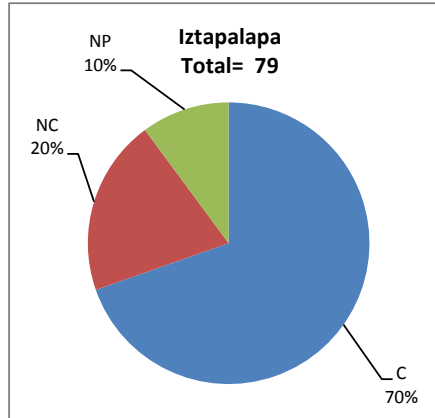
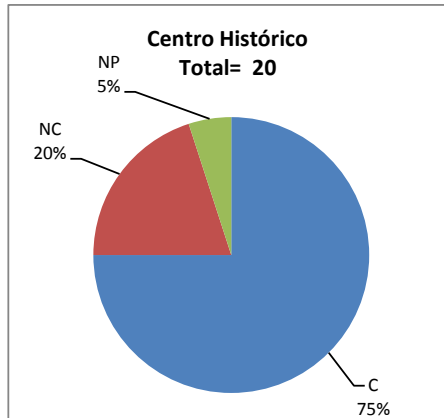
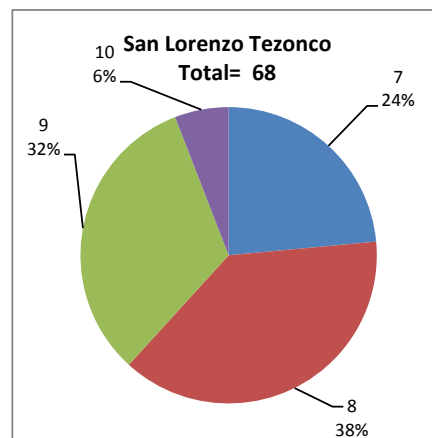
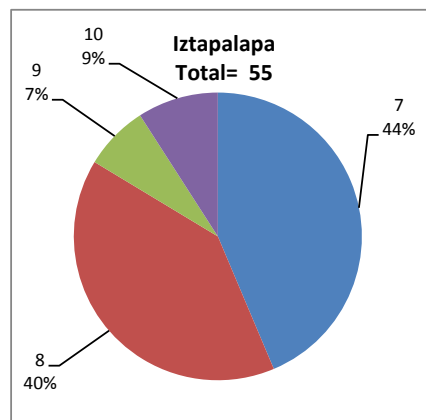
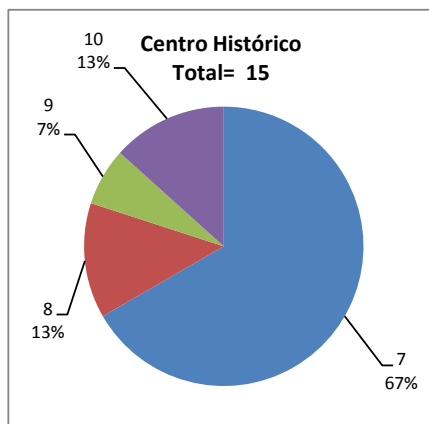


Tabla 2. Resultados de los estudiantes que obtuvieron la certificación

Total de estudiantes:	138
Turno matutino:	121
Turno vespertino:	17

Plantel	"7"			"8"			"9"			"10"			Total
	M	V	Sub total	M	V	Sub total	M	V	Sub total	M	V	Sub total	
DV													
CH	7	3	10	1	1	2	1	0	1	1	1	2	15
IZT	19	5	24	21	1	22	2	2	4	1	4	5	55
SLT	16	0	16	26	0	26	22	0	22	4	0	4	68
CUAUT													
Total	42	8	50	48	2	50	25	2	27	6	5	11	138



DESGLOSE DE RESULTADOS

Este apartado tiene como objetivo incluir información más detallada sobre el Balance de Resultados, así como proporcionar mayores elementos de análisis a los profesores y academias.

La información que se adiciona es un comparativo de los resultados que obtuvieron los estudiantes en los siguientes casos:

- Estudiantes inscritos a la certificación y al curso en Registro Escolar (que se supone asistieron a clases); y
- Estudiantes inscritos solamente a la certificación

ESTUDIANTES QUE SOLICITARON LA CERTIFICACIÓN

Tabla 3. Datos generales de los estudiantes

Estudiantes inscritos				
Plantel	Total a la certificación	Al curso*	Al curso y a la certificación	Sólo a la certificación
DV				
CH	20	58	15	5
IZT	79	90	35	44
SLT	95	60	36	59
CUAUT				
Total	194	208	86	108

* Estudiantes inscritos al curso en Registro Escolar

Tabla 4. Resultados de los estudiantes inscritos al curso y a la certificación

Plantel	C			NC			NP			Total
	M	V	Sub total	M	V	Sub total	M	V	Sub total	
DV										
CH	6	5	11	0	3	3	0	1	1	15
IZT	17	6	23	8	0	8	2	2	4	35
SLT	27	0	27	3	0	3	6	0	6	36
CUAUT										
Total	50	11	61	11	3	14	8	3	11	86

Tabla 4.1 Resultados de los estudiantes que obtuvieron la certificación

Plantel	"7"			"8"			"9"			"10"			Total
	M	V	Sub total	M	V	Sub total	M	V	Sub total	M	V	Sub total	
DV													
CH	4	3	7	0	1	1	1	0	1	1	1	2	11
IZT	7	3	10	8	0	8	2	2	4	0	1	1	23
SLT	5	0	5	14	0	14	6	0	6	2	0	2	27
CUAUT													
Total	16	6	22	22	1	23	9	2	11	3	2	5	61

Tabla 5. Resultados de los estudiantes inscritos sólo a la certificación

Plantel	C			NC			NP			Total
	M	V	Sub total	M	V	Sub total	M	V	Sub total	
DV										
CH	4	0	4	0	1	1	0	0	0	5
IZT	26	6	32	7	1	8	4	0	4	44
SLT	41	0	41	9	0	9	9	0	9	59
CUAUT										
Total	71	6	77	16	2	18	13	0	13	108

Tabla 5.1 Resultados de los estudiantes que obtuvieron la certificación

Plantel	"7"			"8"			"9"			"10"			Total
	M	V	Sub total	M	V	Sub total	M	V	Sub total	M	V	Sub total	
DV													
CH	3	0	3	1	0	1	0	0	0	0	0	0	4
IZT	12	2	14	13	1	14	0	0	0	1	3	4	32
SLT	11	0	11	12	0	12	16	0	16	2	0	2	41
CUAUT													
Total	26	2	28	26	1	27	16	0	16	3	3	6	77