

Coordinación de Certificación y Registro
 3 de Marzo de 2011

Período de certificación: B 2010-II (Diciembre 2010)
Academia: Ciencias Sociales

Curso: La explicación en ciencias sociales
Colegio: Humanidades y Ciencias Sociales

Tabla 1. Resultados globales de los estudiantes inscritos a la certificación

Total de estudiantes:	32
Turno matutino:	23
Turno vespertino:	9

Plantel	C			NC			NP			Total
	M	V	Sub total	M	V	Sub total	M	V	Sub total	
DV										
CH										
IZT										
SLT	6	3	9	0	0	0	4	1	5	14
CUAUT	11	2	13	1	1	2	1	2	3	18
Total	17	5	22	1	1	2	5	3	8	32

C: Obtuvieron la certificación, **NC:** No obtuvieron la certificación, **NP:** No se presentaron; **M:** Turno matutino, **V:** Turno vespertino
DV: Del Valle, **CH:** Centro Histórico, **IZT:** Iztapalapa, **SLT:** San Lorenzo Tezonco, **CUAUT:** Cuauhtémoc

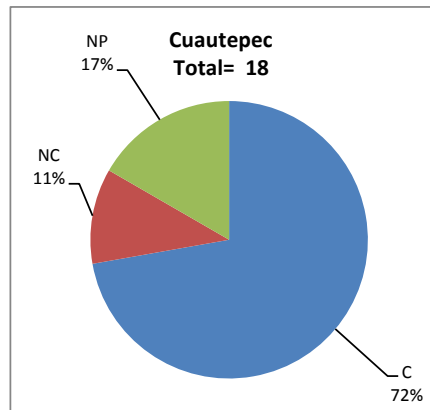
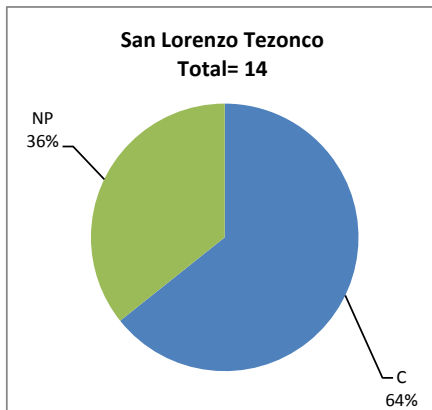
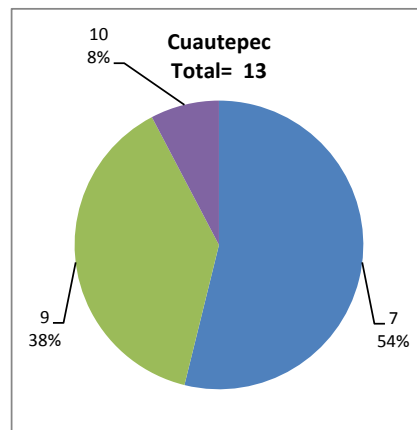
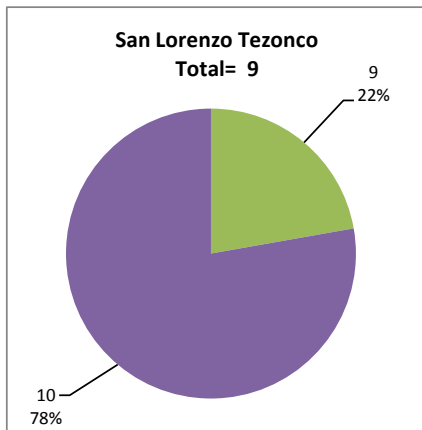


Tabla 2. Resultados de los estudiantes que obtuvieron la certificación

Total de estudiantes:	22
Turno matutino:	17
Turno vespertino:	5

Plantel	"7"			"8"			"9"			"10"			Total
	M	V	Sub total	M	V	Sub total	M	V	Sub total	M	V	Sub total	
DV													
CH													
IZT													
SLT	0	0	0	0	0	0	1	1	2	5	2	7	9
CUAUT	6	1	7	0	0	0	4	1	5	1	0	1	13
Total	6	1	7	0	0	0	5	2	7	6	2	8	22



DESGLOSE DE RESULTADOS

Este apartado tiene como objetivo incluir información más detallada sobre el Balance de Resultados, así como proporcionar mayores elementos de análisis a los profesores y academias.

La información que se adiciona es un comparativo de los resultados que obtuvieron los estudiantes en los siguientes casos:

- a) Estudiantes inscritos a la certificación y al curso en Registro Escolar (que se supone asistieron a clases); y
- b) Estudiantes inscritos solamente a la certificación

ESTUDIANTES QUE SOLICITARON LA CERTIFICACIÓN

Tabla 3. Datos generales de los estudiantes

Plantel	Estudiantes inscritos			
	Total a la certificación	Al curso*	Al curso y a la certificación	Sólo a la certificación
DV				
CH				
IZT				
SLT	14	20	8	6
CUAUT	18	23	18	0
Total	32	43	26	6

* Estudiantes inscritos al curso en Registro Escolar

Tabla 4. Resultados de los estudiantes inscritos al curso y a la certificación

Plantel	C			NC			NP			Total
	M	V	Sub total	M	V	Sub total	M	V	Sub total	
DV										
CH										
IZT										
SLT	4	2	6	0	0	0	1	1	2	8
CUAUT	11	2	13	1	1	2	1	2	3	18
Total	15	4	19	1	1	2	2	3	5	26

Tabla 4.1 Resultados de los estudiantes que obtuvieron la certificación

Plantel	"7"			"8"			"9"			"10"			Total
	M	V	Sub total	M	V	Sub total	M	V	Sub total	M	V	Sub total	
DV													
CH													
IZT													
SLT	0	0	0	0	0	0	0	0	0	4	2	6	6
CUAUT	6	1	7	0	0	0	4	1	5	1	0	1	13
Total	6	1	7	0	0	0	4	1	5	5	2	7	19

Tabla 5. Resultados de los estudiantes inscritos sólo a la certificación

Plantel	C			NC			NP			Total
	M	V	Sub total	M	V	Sub total	M	V	Sub total	
DV										
CH										
IZT										
SLT	2	1	3	0	0	0	3	0	3	6
CUAUT	0	0	0	0	0	0	0	0	0	0
Total	2	1	3	0	0	0	3	0	3	6

Tabla 5.1 Resultados de los estudiantes que obtuvieron la certificación

Plantel	"7"			"8"			"9"			"10"			Total
	M	V	Sub total	M	V	Sub total	M	V	Sub total	M	V	Sub total	
DV													
CH													
IZT													
SLT	0	0	0	0	0	0	1	1	2	1	0	1	3
CUAUT	0	0	0	0	0	0	0	0	0	0	0	0	0
Total	0	0	0	0	0	0	1	1	2	1	0	1	3