

Período de certificación: B 2010-II (Diciembre 2010)
Academia: Creación Literaria

Curso: Introducción a las teorías dramáticas
Colegio: Humanidades y Ciencias Sociales

Tabla 1. Resultados globales de los estudiantes inscritos a la certificación

Total de estudiantes:	17
Turno matutino:	17
Turno vespertino:	0

Plantel	C			NC			NP			Total
	M	V	Sub total	M	V	Sub total	M	V	Sub total	
DV	10	0	10	0	0	0	2	0	2	12
CH										
IZT										
SLT	2	0	2	0	0	0	3	0	3	5
CUAUT										
Total	12	0	12	0	0	0	5	0	5	17

C: Obtuvieron la certificación, **NC:** No obtuvieron la certificación, **NP:** No se presentaron; **M:** Turno matutino, **V:** Turno vespertino
DV: Del Valle, **CH:** Centro Histórico, **IZT:** Iztapalapa, **SLT:** San Lorenzo Tezonco, **CUAUT:** Cuauhtémoc

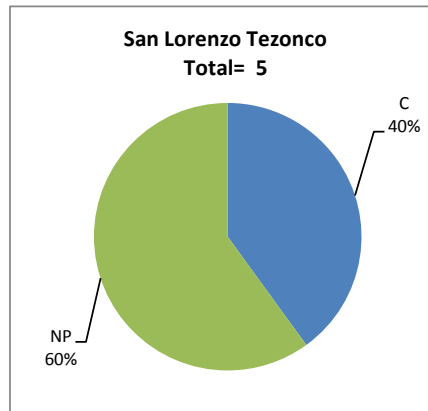
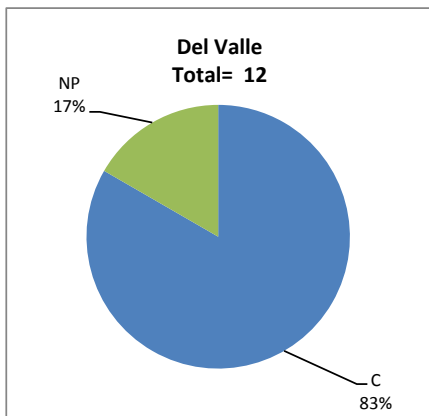
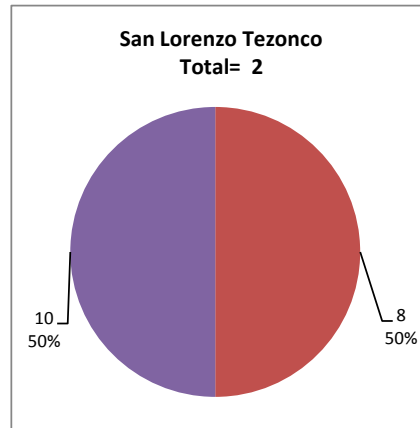
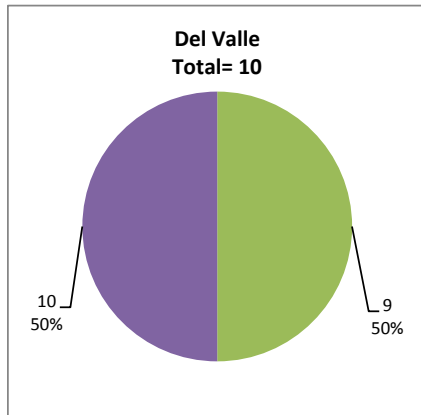


Tabla 2. Resultados de los estudiantes que obtuvieron la certificación

Total de estudiantes:	12
Turno matutino:	12
Turno vespertino:	0

Plantel	"7"			"8"			"9"			"10"			Total
	M	V	Sub total	M	V	Sub total	M	V	Sub total	M	V	Sub total	
DV	0	0	0	0	0	0	5	0	5	5	0	5	10
CH													
IZT													
SLT	0	0	0	1	0	1	0	0	0	1	0	1	2
CUAUT													
Total	0	0	0	1	0	1	5	0	5	6	0	6	12



DESGLOSE DE RESULTADOS

Este apartado tiene como objetivo incluir información más detallada sobre el Balance de Resultados, así como proporcionar mayores elementos de análisis a los profesores y academias.

La información que se adiciona es un comparativo de los resultados que obtuvieron los estudiantes en los siguientes casos:

- a) Estudiantes inscritos a la certificación y al curso en Registro Escolar (que se supone asistieron a clases); y
- b) Estudiantes inscritos solamente a la certificación

ESTUDIANTES QUE SOLICITARON LA CERTIFICACIÓN

Tabla 3. Datos generales de los estudiantes

Plantel	Estudiantes inscritos			
	Total a la certificación	Al curso*	Al curso y a la certificación	Sólo a la certificación
DV	12	17	8	4
CH				
IZT				
SLT	5	7	2	3
CUAUT				
Total	17	24	10	7

* Estudiantes inscritos al curso en Registro Escolar

Tabla 4. Resultados de los estudiantes inscritos al curso y a la certificación

Plantel	C			NC			NP			Total
	M	V	Sub total	M	V	Sub total	M	V	Sub total	
DV	6	0	6	0	0	0	2	0	2	8
CH										
IZT										
SLT	2	0	2	0	0	0	0	0	0	2
CUAUT										
Total	8	0	8	0	0	0	2	0	2	10

Tabla 4.1 Resultados de los estudiantes que obtuvieron la certificación

Plantel	"7"			"8"			"9"			"10"			Total
	M	V	Sub total	M	V	Sub total	M	V	Sub total	M	V	Sub total	
DV	0	0	0	0	0	0	4	0	4	2	0	2	6
CH													
IZT													
SLT	0	0	0	1	0	1	0	0	0	1	0	1	2
CUAUT													
Total	0	0	0	1	0	1	4	0	4	3	0	3	8

Tabla 5. Resultados de los estudiantes inscritos sólo a la certificación

Plantel	C			NC			NP			Total
	M	V	Sub total	M	V	Sub total	M	V	Sub total	
DV	4	0	4	0	0	0	0	0	0	4
CH										
IZT										
SLT	0	0	0	0	0	0	3	0	3	3
CUAUT										
Total	4	0	4	0	0	0	3	0	3	7

Tabla 5.1 Resultados de los estudiantes que obtuvieron la certificación

Plantel	"7"			"8"			"9"			"10"			Total
	M	V	Sub total	M	V	Sub total	M	V	Sub total	M	V	Sub total	
DV	0	0	0	0	0	0	1	0	1	3	0	3	4
CH													
IZT													
SLT	0	0	0	0	0	0	0	0	0	0	0	0	0
CUAUT													
Total	0	0	0	0	0	0	1	0	1	3	0	3	4