

Período de certificación: B 2010-II (Diciembre 2010)
Academia: Lengua Extranjera

Curso: Inglés III
Colegio: Humanidades y Ciencias Sociales

Tabla 1. Resultados globales de los estudiantes inscritos a la certificación

Total de estudiantes:	322
Turno matutino:	244
Turno vespertino:	78

Plantel	C			NC			NP			Total
	M	V	Sub total	M	V	Sub total	M	V	Sub total	
DV	5	0	5	0	0	0	11	0	11	16
CH	14	16	30	0	3	3	6	2	8	41
IZT	0	6	6	0	3	3	0	3	3	12
SLT	93	9	102	53	14	67	42	2	44	213
CUAUT	2	5	7	6	6	12	12	9	21	40
Total	114	36	150	59	26	85	71	16	87	322

C: Obtuvieron la certificación, NC: No obtuvieron la certificación, NP: No se presentaron; M: Turno matutino, V: Turno vespertino

DV: Del Valle, CH: Centro Histórico, IZT: Iztapalapa, SLT: San Lorenzo Tezonco, CUAUT: Cuautepec

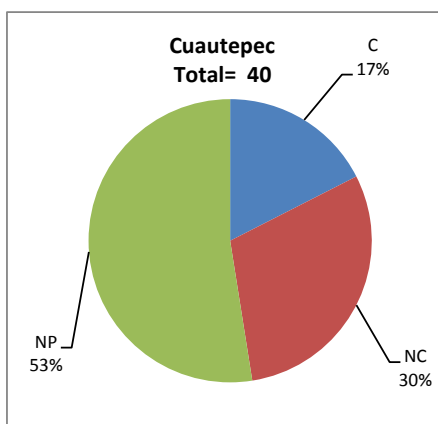
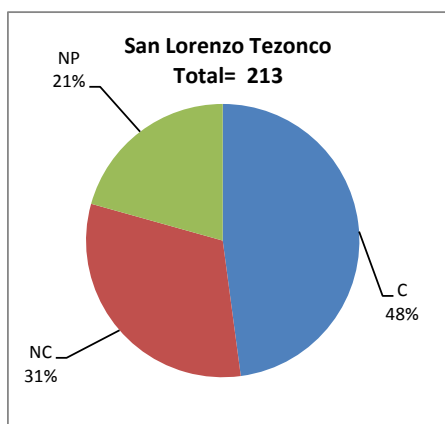
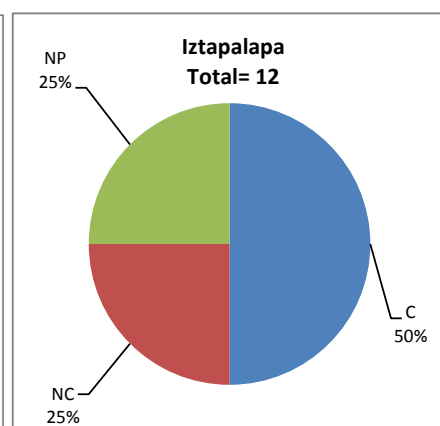
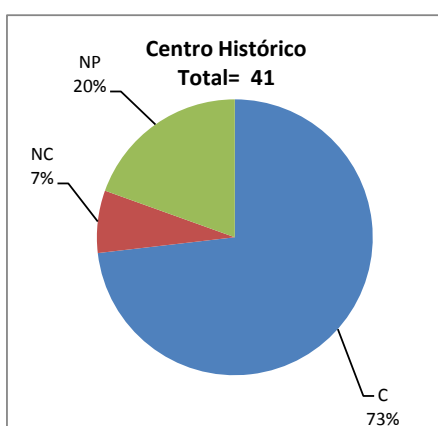
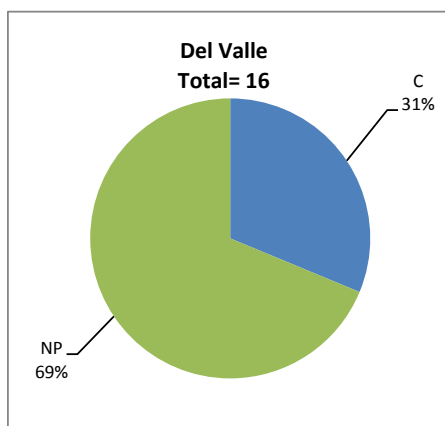
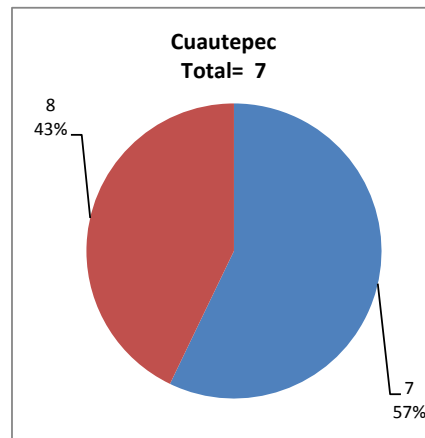
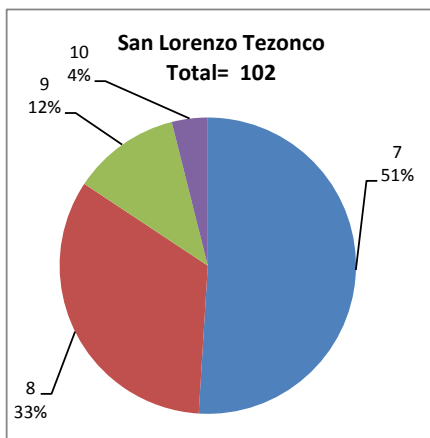
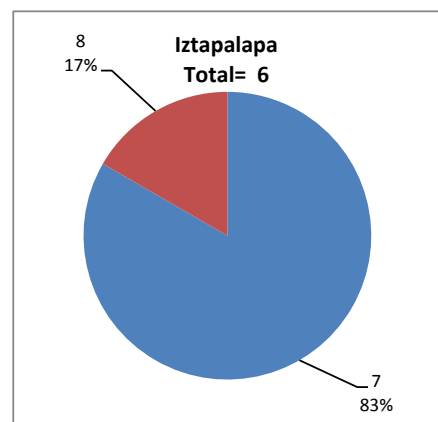
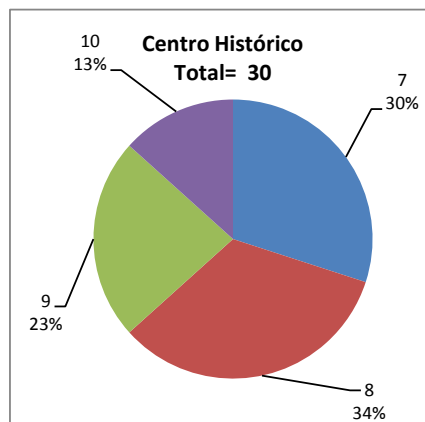
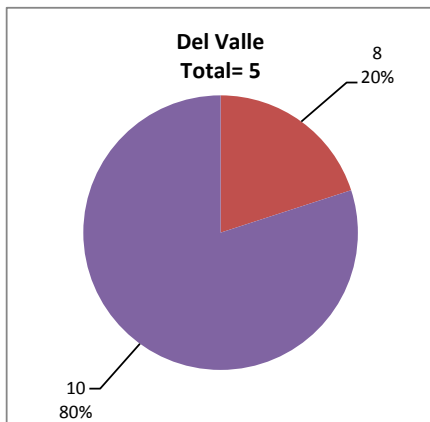


Tabla 2. Resultados de los estudiantes que obtuvieron la certificación

Total de estudiantes:	150
Turno matutino:	114
Turno vespertino:	36

Plantel	"7"			"8"			"9"			"10"			Total
	M	V	Sub total	M	V	Sub total	M	V	Sub total	M	V	Sub total	
DV	0	0	0	1	0	1	0	0	0	4	0	4	5
CH	2	7	9	6	4	10	5	2	7	1	3	4	30
IZT	0	5	5	0	1	1	0	0	0	0	0	0	6
SLT	44	8	52	33	1	34	12	0	12	4	0	4	102
CUAUT	1	3	4	1	2	3	0	0	0	0	0	0	7
Total	47	23	70	41	8	49	17	2	19	9	3	12	150



DESGLOSE DE RESULTADOS

Este apartado tiene como objetivo incluir información más detallada sobre el Balance de Resultados, así como proporcionar mayores elementos de análisis a los profesores y academias.

La información que se adiciona es un comparativo de los resultados que obtuvieron los estudiantes en los siguientes casos:

- Estudiantes inscritos a la certificación y al curso en Registro Escolar (que se supone asistieron a clases); y
- Estudiantes inscritos solamente a la certificación

ESTUDIANTES QUE SOLICITARON LA CERTIFICACIÓN

Tabla 3. Datos generales de los estudiantes

Estudiantes inscritos				
Plantel	Total a la certificación	Al curso*	Al curso y a la certificación	Sólo a la certificación
DV	16	8	4	12
CH	41	49	24	17
IZT	12	7	4	8
SLT	213	180	91	122
CUAUT	40	32	14	26
Total	322	276	137	185

* Estudiantes inscritos al curso en Registro Escolar

Tabla 4. Resultados de los estudiantes inscritos al curso y a la certificación

Plantel	C			NC			NP			Total
	M	V	Sub total	M	V	Sub total	M	V	Sub total	
DV	3	0	3	0	0	0	1	0	1	4
CH	7	11	18	0	1	1	4	1	5	24
IZT	0	2	2	0	1	1	0	1	1	4
SLT	46	3	49	21	7	28	14	0	14	91
CUAUT	1	3	4	3	2	5	1	4	5	14
Total	57	19	76	24	11	35	20	6	26	137

Tabla 4.1 Resultados de los estudiantes que obtuvieron la certificación

Plantel	"7"			"8"			"9"			"10"			Total
	M	V	Sub total	M	V	Sub total	M	V	Sub total	M	V	Sub total	
DV	0	0	0	1	0	1	0	0	0	2	0	2	3
CH	1	6	7	3	3	6	3	0	3	0	2	2	18
IZT	0	2	2	0	0	0	0	0	0	0	0	0	2
SLT	27	2	29	16	1	17	2	0	2	1	0	1	49
CUAUT	0	2	2	1	1	2	0	0	0	0	0	0	4
Total	28	12	40	21	5	26	5	0	5	3	2	5	76

Tabla 5. Resultados de los estudiantes inscritos sólo a la certificación

Plantel	C			NC			NP			Total
	M	V	Sub total	M	V	Sub total	M	V	Sub total	
DV	2	0	2	0	0	0	10	0	10	12
CH	7	5	12	0	2	2	2	1	3	17
IZT	0	4	4	0	2	2	0	2	2	8
SLT	47	6	53	32	7	39	28	2	30	122
CUAUT	1	2	3	3	4	7	11	5	16	26
Total	57	17	74	35	15	50	51	10	61	185

Tabla 5.1 Resultados de los estudiantes que obtuvieron la certificación

Plantel	"7"			"8"			"9"			"10"			Total
	M	V	Sub total	M	V	Sub total	M	V	Sub total	M	V	Sub total	
DV	0	0	0	0	0	0	0	0	0	2	0	2	2
CH	1	1	2	3	1	4	2	2	4	1	1	2	12
IZT	0	3	3	0	1	1	0	0	0	0	0	0	4
SLT	17	6	23	17	0	17	10	0	10	3	0	3	53
CUAUT	1	1	2	0	1	1	0	0	0	0	0	0	3
Total	19	11	30	20	3	23	12	2	14	6	1	7	74