

**Período de certificación:** B 2010-II (Diciembre 2010)  
**Academia:** Arte y Patrimonio Cultural

**Curso:** Historia de las artes  
**Colegio:** Humanidades y Ciencias Sociales

**Tabla 1. Resultados globales de los estudiantes inscritos a la certificación**

<b>Total de estudiantes:</b>	110
<b>Turno matutino:</b>	68
<b>Turno vespertino:</b>	42

Plantel	C			NC			NP			Total
	M	V	Sub total	M	V	Sub total	M	V	Sub total	
DV										
CH	17	6	23	0	3	3	16	3	19	45
IZT										
SLT	8	21	29	2	3	5	10	6	16	50
CUAUT	11	0	11	0	0	0	4	0	4	15
<b>Total</b>	<b>36</b>	<b>27</b>	<b>63</b>	<b>2</b>	<b>6</b>	<b>8</b>	<b>30</b>	<b>9</b>	<b>39</b>	<b>110</b>

**C:** Obtuvieron la certificación, **NC:** No obtuvieron la certificación, **NP:** No se presentaron; **M:** Turno matutino, **V:** Turno vespertino  
**DV:** Del Valle, **CH:** Centro Histórico, **IZT:** Iztapalapa, **SLT:** San Lorenzo Tezonco, **CUAUT:** Cuauhtemoc

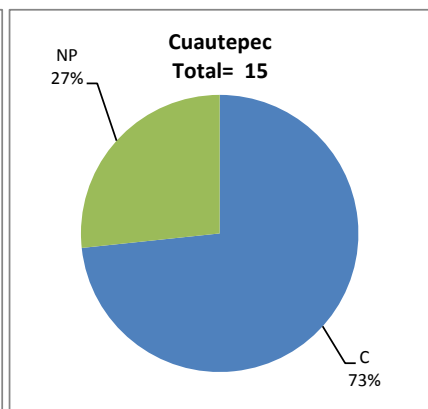
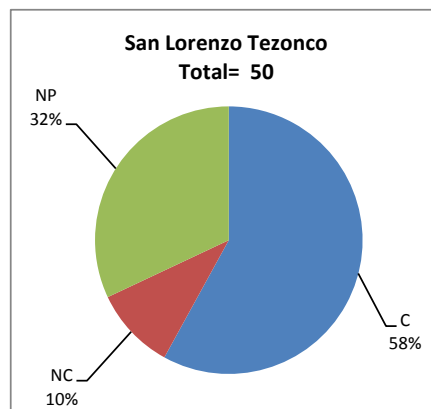
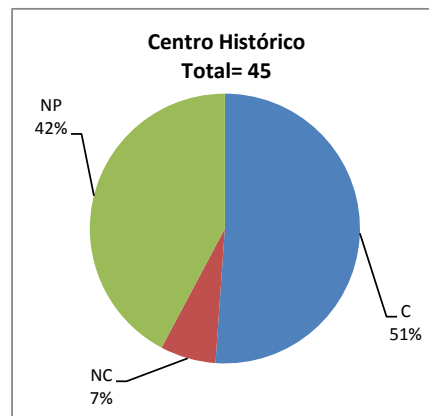
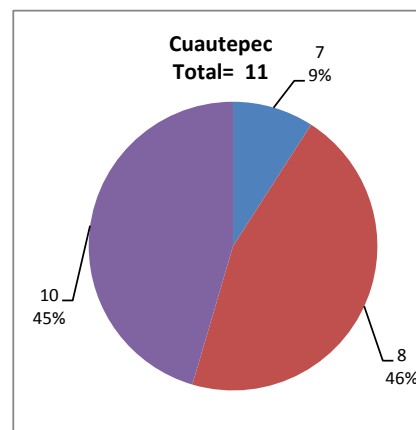
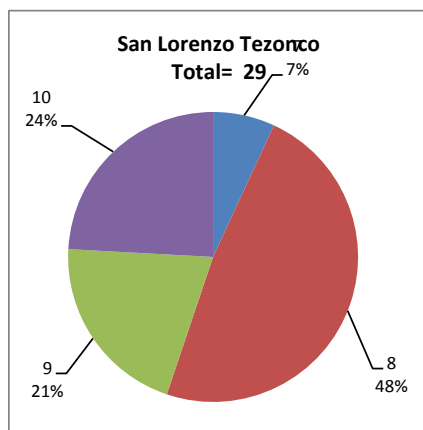
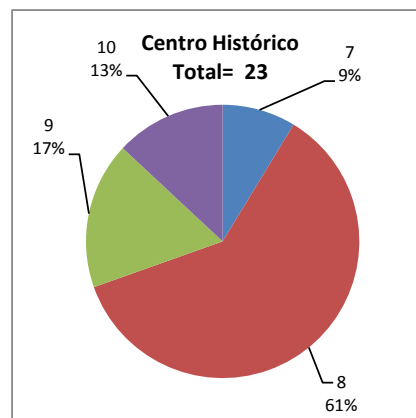


Tabla 2. Resultados de los estudiantes que obtuvieron la certificación

<b>Total de estudiantes:</b>	63
<b>Turno matutino:</b>	36
<b>Turno vespertino:</b>	27

Plantel	"7"			"8"			"9"			"10"			Total
	M	V	Sub total	M	V	Sub total	M	V	Sub total	M	V	Sub total	
DV													
CH	1	1	2	13	1	14	3	1	4	0	3	3	23
IZT													
SLT	1	1	2	2	12	14	2	4	6	3	4	7	29
CUAUT	1	0	1	5	0	5	0	0	0	5	0	5	11
<b>Total</b>	<b>3</b>	<b>2</b>	<b>5</b>	<b>20</b>	<b>13</b>	<b>33</b>	<b>5</b>	<b>5</b>	<b>10</b>	<b>8</b>	<b>7</b>	<b>15</b>	<b>63</b>



## DESGLOSE DE RESULTADOS

Este apartado tiene como objetivo incluir información más detallada sobre el Balance de Resultados, así como proporcionar mayores elementos de análisis a los profesores y academias.

La información que se adiciona es un comparativo de los resultados que obtuvieron los estudiantes en los siguientes casos:

- a) Estudiantes inscritos a la certificación y al curso en Registro Escolar (que se supone asistieron a clases); y
- b) Estudiantes inscritos solamente a la certificación

### ESTUDIANTES QUE SOLICITARON LA CERTIFICACIÓN

**Tabla 3. Datos generales de los estudiantes**

Plantel	Estudiantes inscritos			
	Total a la certificación	Al curso*	Al curso y a la certificación	Sólo a la certificación
DV				
CH	45	58	24	21
IZT				
SLT	50	43	21	29
CUAUT	15	16	8	7
Total	<b>110</b>	<b>117</b>	<b>53</b>	<b>57</b>

\* Estudiantes inscritos al curso en Registro Escolar

**Tabla 4. Resultados de los estudiantes inscritos al curso y a la certificación**

Plantel	C			NC			NP			Total
	M	V	Sub total	M	V	Sub total	M	V	Sub total	
DV										
CH	8	3	11	0	2	2	8	3	11	24
IZT										
SLT	6	9	15	0	0	0	6	0	6	21
CUAUT	6	0	6	0	0	0	2	0	2	8
Total	<b>20</b>	<b>12</b>	<b>32</b>	<b>0</b>	<b>2</b>	<b>2</b>	<b>16</b>	<b>3</b>	<b>19</b>	<b>53</b>

**Tabla 4.1 Resultados de los estudiantes que obtuvieron la certificación**

Plantel	"7"			"8"			"9"			"10"			Total
	M	V	Sub total	M	V	Sub total	M	V	Sub total	M	V	Sub total	
DV													
CH	0	0	0	8	1	9	0	0	0	0	2	2	11
IZT													
SLT	1	1	2	1	4	5	2	1	3	2	3	5	15
CUAUT	0	0	0	2	0	2	0	0	0	4	0	4	6
Total	<b>1</b>	<b>1</b>	<b>2</b>	<b>11</b>	<b>5</b>	<b>16</b>	<b>2</b>	<b>1</b>	<b>3</b>	<b>6</b>	<b>5</b>	<b>11</b>	<b>32</b>

**Tabla 5. Resultados de los estudiantes inscritos sólo a la certificación**

Plantel	C			NC			NP			Total
	M	V	Sub total	M	V	Sub total	M	V	Sub total	
DV										
CH	9	3	12	0	1	1	8	0	8	21
IZT										
SLT	2	12	14	2	3	5	4	6	10	29
CUAUT	5	0	5	0	0	0	2	0	2	7
Total	16	15	31	2	4	6	14	6	20	57

**Tabla 5.1 Resultados de los estudiantes que obtuvieron la certificación**

Plantel	"7"			"8"			"9"			"10"			Total
	M	V	Sub total	M	V	Sub total	M	V	Sub total	M	V	Sub total	
DV													
CH	1	1	2	5	0	5	3	1	4	0	1	1	12
IZT													
SLT	0	0	0	1	8	9	0	3	3	1	1	2	14
CUAUT	1	0	1	3	0	3	0	0	0	1	0	1	5
Total	2	1	3	9	8	17	3	4	7	2	2	4	31