

Coordinación de Certificación y Registro
 31 de Marzo de 2011

Período de certificación: B 2010-II (Diciembre 2010)
Academia: Historia y Sociedad Contemporánea

Curso: Historia mundial del siglo XIX
Colegio: Humanidades y Ciencias Sociales

Tabla 1. Resultados globales de los estudiantes inscritos a la certificación

Total de estudiantes:	40
Turno matutino:	24
Turno vespertino:	16

Plantel	C			NC			NP			Total
	M	V	Sub total	M	V	Sub total	M	V	Sub total	
DV										
CH										
IZT										
SLT	4	9	13	0	0	0	9	4	13	26
CUAUT	7	2	9	2	1	3	2	0	2	14
Total	11	11	22	2	1	3	11	4	15	40

C: Obtuvieron la certificación, **NC:** No obtuvieron la certificación, **NP:** No se presentaron; **M:** Turno matutino, **V:** Turno vespertino
DV: Del Valle, **CH:** Centro Histórico, **IZT:** Iztapalapa, **SLT:** San Lorenzo Tezonco, **CUAUT:** Cuauhtepec

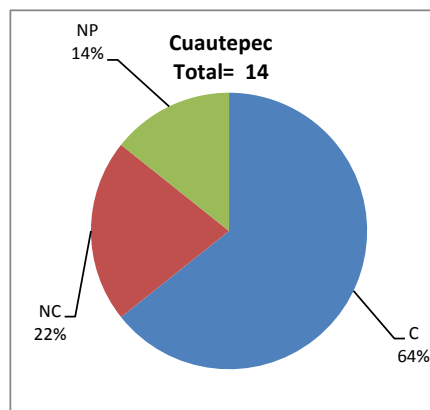
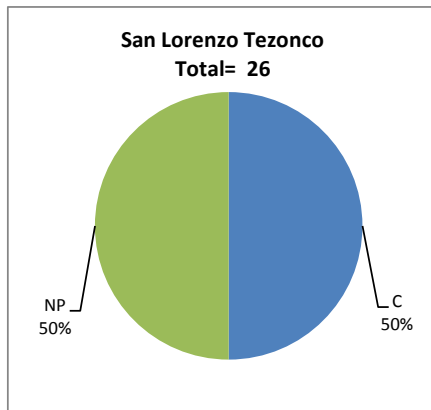
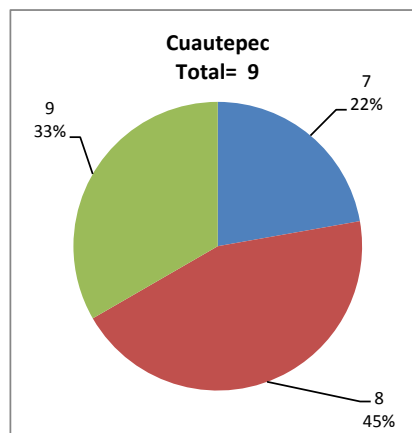
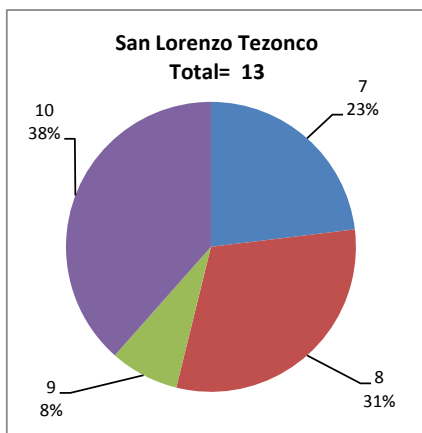


Tabla 2. Resultados de los estudiantes que obtuvieron la certificación

Total de estudiantes:	22
Turno matutino:	11
Turno vespertino:	11

Plantel	"7"			"8"			"9"			"10"			Total
	M	V	Sub total	M	V	Sub total	M	V	Sub total	M	V	Sub total	
DV													
CH													
IZT													
SLT	0	3	3	3	1	4	0	1	1	1	4	5	13
CUAUT	0	2	2	4	0	4	3	0	3	0	0	0	9
Total	0	5	5	7	1	8	3	1	4	1	4	5	22



DESGLOSE DE RESULTADOS

Este apartado tiene como objetivo incluir información más detallada sobre el Balance de Resultados, así como proporcionar mayores elementos de análisis a los profesores y academias.

La información que se adiciona es un comparativo de los resultados que obtuvieron los estudiantes en los siguientes casos:

- a) Estudiantes inscritos a la certificación y al curso en Registro Escolar (que se supone asistieron a clases); y
- b) Estudiantes inscritos solamente a la certificación

ESTUDIANTES QUE SOLICITARON LA CERTIFICACIÓN

Tabla 3. Datos generales de los estudiantes

Plantel	Estudiantes inscritos			
	Total a la certificación	Al curso*	Al curso y a la certificación	Sólo a la certificación
DV				
CH				
IZT				
SLT	26	47	19	7
CUAUT	14	20	13	1
Total	40	67	32	8

* Estudiantes inscritos al curso en Registro Escolar

Tabla 4. Resultados de los estudiantes inscritos al curso y a la certificación

Plantel	C			NC			NP			Total
	M	V	Sub total	M	V	Sub total	M	V	Sub total	
DV										
CH										
IZT										
SLT	3	8	11	0	0	0	5	3	8	19
CUAUT	6	2	8	2	1	3	2	0	2	13
Total	9	10	19	2	1	3	7	3	10	32

Tabla 4.1 Resultados de los estudiantes que obtuvieron la certificación

Plantel	"7"			"8"			"9"			"10"			Total
	M	V	Sub total	M	V	Sub total	M	V	Sub total	M	V	Sub total	
DV													
CH													
IZT													
SLT	0	2	2	3	1	4	0	1	1	0	4	4	11
CUAUT	0	2	2	3	0	3	3	0	3	0	0	0	8
Total	0	4	4	6	1	7	3	1	4	0	4	4	19

Tabla 5. Resultados de los estudiantes inscritos sólo a la certificación

Plantel	C			NC			NP			Total
	M	V	Sub total	M	V	Sub total	M	V	Sub total	
DV										
CH										
IZT										
SLT	1	1	2	0	0	0	4	1	5	7
CUAUT	1	0	1	0	0	0	0	0	0	1
Total	2	1	3	0	0	0	4	1	5	8

Tabla 5.1 Resultados de los estudiantes que obtuvieron la certificación

Plantel	"7"			"8"			"9"			"10"			Total
	M	V	Sub total	M	V	Sub total	M	V	Sub total	M	V	Sub total	
DV													
CH													
IZT													
SLT	0	1	1	0	0	0	0	0	0	1	0	1	2
CUAUT	0	0	0	1	0	1	0	0	0	0	0	0	1
Total	0	1	1	1	0	1	0	0	0	1	0	1	3