

Período de certificación: B 2010-II (Diciembre 2010)

Curso: Historia de las ideas de ciencia y tecnología

Academia: Filosofía e Historia de las Ideas

Colegio: Humanidades y Ciencias Sociales

Tabla 1. Resultados globales de los estudiantes inscritos a la certificación

Total de estudiantes:	17
Turno matutino:	6
Turno vespertino:	11

Plantel	C			NC			NP			Total
	M	V	Sub total	M	V	Sub total	M	V	Sub total	
DV	0	1	1	0	0	0	0	2	2	3
CH										
IZT										
SLT	0	4	4	0	0	0	0	3	3	7
CUAUT	2	1	3	2	0	2	2	0	2	7
Total	2	6	8	2	0	2	2	5	7	17

C: Obtuvieron la certificación, **NC:** No obtuvieron la certificación, **NP:** No se presentaron; **M:** Turno matutino, **V:** Turno vespertino

DV: Del Valle, **CH:** Centro Histórico, **IZT:** Iztapalapa, **SLT:** San Lorenzo Tezonco, **CUAUT:** Cuauhtepac

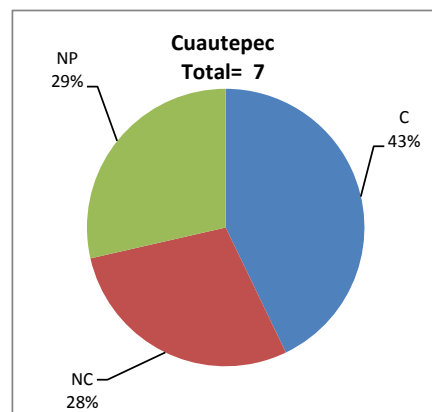
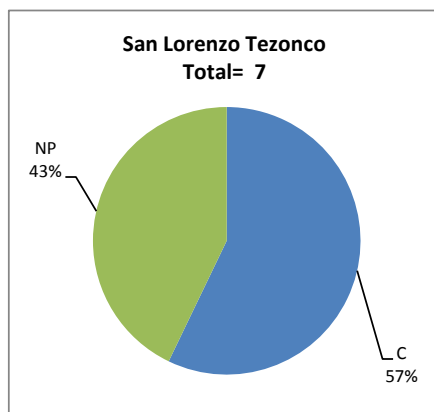
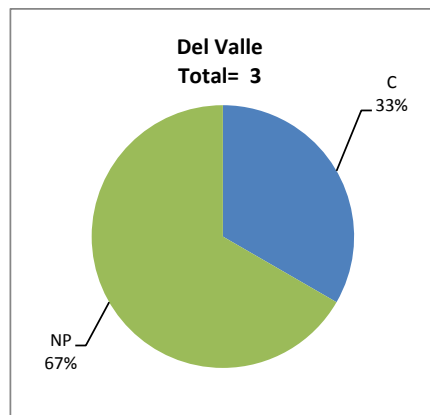
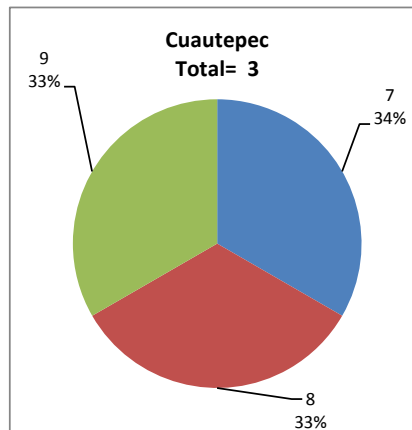
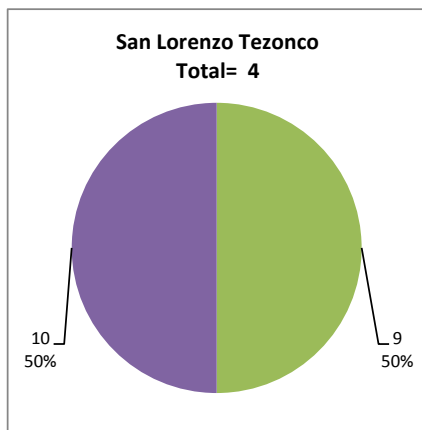
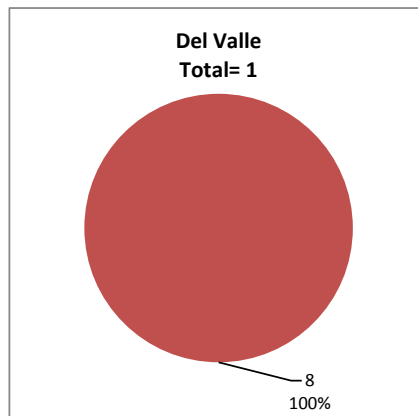


Tabla 2. Resultados de los estudiantes que obtuvieron la certificación

Total de estudiantes:	8
Turno matutino:	2
Turno vespertino:	6

Plantel	"7"			"8"			"9"			"10"			Total
	M	V	Sub total	M	V	Sub total	M	V	Sub total	M	V	Sub total	
DV	0	0	0	0	1	1	0	0	0	0	0	0	1
CH													
IZT													
SLT	0	0	0	0	0	0	0	2	2	0	2	2	4
CUAUT	1	0	1	0	1	1	1	0	1	0	0	0	3
Total	1	0	1	0	2	2	1	2	3	0	2	2	8



DESGLOSE DE RESULTADOS

Este apartado tiene como objetivo incluir información más detallada sobre el Balance de Resultados, así como proporcionar mayores elementos de análisis a los profesores y academias.

La información que se adiciona es un comparativo de los resultados que obtuvieron los estudiantes en los siguientes casos:

- a) Estudiantes inscritos a la certificación y al curso en Registro Escolar (que se supone asistieron a clases); y
- b) Estudiantes inscritos solamente a la certificación

ESTUDIANTES QUE SOLICITARON LA CERTIFICACIÓN

Tabla 3. Datos generales de los estudiantes

Plantel	Estudiantes inscritos			
	Total a la certificación	Al curso*	Al curso y a la certificación	Sólo a la certificación
DV	3	9	2	1
CH				
IZT				
SLT	7	6	1	6
CUAUT	7	10	7	0
Total	17	25	10	7

* Estudiantes inscritos al curso en Registro Escolar

Tabla 4. Resultados de los estudiantes inscritos al curso y a la certificación

Plantel	C			NC			NP			Total
	M	V	Sub total	M	V	Sub total	M	V	Sub total	
DV	0	1	1	0	0	0	0	1	1	2
CH										
IZT										
SLT	0	0	0	0	0	0	0	1	1	1
CUAUT	2	1	3	2	0	2	2	0	2	7
Total	2	2	4	2	0	2	2	2	4	10

Tabla 4.1 Resultados de los estudiantes que obtuvieron la certificación

Plantel	"7"			"8"			"9"			"10"			Total
	M	V	Sub total	M	V	Sub total	M	V	Sub total	M	V	Sub total	
DV	0	0	0	0	1	1	0	0	0	0	0	0	1
CH													
IZT													
SLT	0	0	0	0	0	0	0	0	0	0	0	0	0
CUAUT	1	0	1	0	1	1	1	0	1	0	0	0	3
Total	1	0	1	0	2	2	1	0	1	0	0	0	4

Tabla 5. Resultados de los estudiantes inscritos sólo a la certificación

Plantel	C			NC			NP			Total
	M	V	Sub total	M	V	Sub total	M	V	Sub total	
DV	0	0	0	0	0	0	0	1	1	1
CH										
IZT										
SLT	0	4	4	0	0	0	0	2	2	6
CUAUT	0	0	0	0	0	0	0	0	0	0
Total	0	4	4	0	0	0	0	3	3	7

Tabla 5.1 Resultados de los estudiantes que obtuvieron la certificación

Plantel	"7"			"8"			"9"			"10"			Total
	M	V	Sub total	M	V	Sub total	M	V	Sub total	M	V	Sub total	
DV	0	0	0	0	0	0	0	0	0	0	0	0	0
CH													
IZT													
SLT	0	0	0	0	0	0	0	2	2	0	2	2	4
CUAUT	0	0	0	0	0	0	0	0	0	0	0	0	0
Total	0	0	0	0	0	0	0	2	2	0	2	2	4