

Período de certificación: B 2010-II (Diciembre 2010)

Curso: Gobierno y poder en los centros urbanos experiencias comparadas

Academia: Ciencia Política y Administración Urbana

Colegio: Humanidades y Ciencias Sociales

Tabla 1. Resultados globales de los estudiantes inscritos a la certificación

Total de estudiantes:	217
Turno matutino:	161
Turno vespertino:	56

Plantel	C			NC			NP			Total
	M	V	Sub total	M	V	Sub total	M	V	Sub total	
DV	20	8	28	4	3	7	11	1	12	47
CH										
IZT	29	0	29	2	0	2	10	0	10	41
SLT	48	34	82	5	0	5	9	10	19	106
CUAUT	19	0	19	1	0	1	3	0	3	23
Total	116	42	158	12	3	15	33	11	44	217

C: Obtuvieron la certificación, **NC:** No obtuvieron la certificación, **NP:** No se presentaron; **M:** Turno matutino, **V:** Turno vespertino

DV: Del Valle, **CH:** Centro Histórico, **IZT:** Iztapalapa, **SLT:** San Lorenzo Tezonco, **CUAUT:** Cuauhtemoc

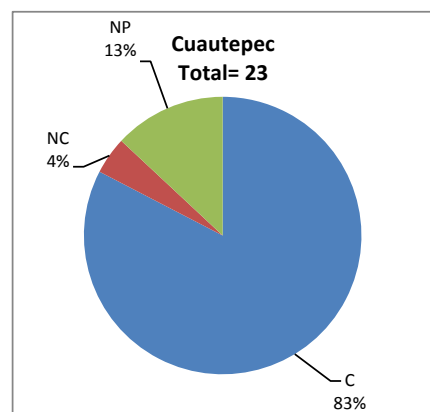
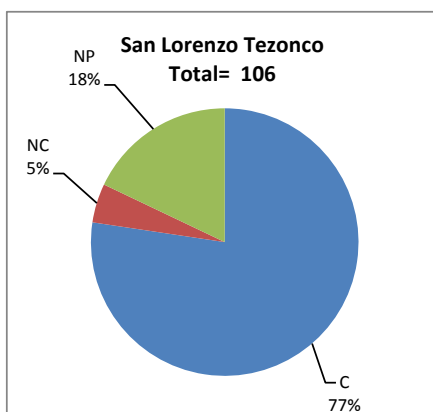
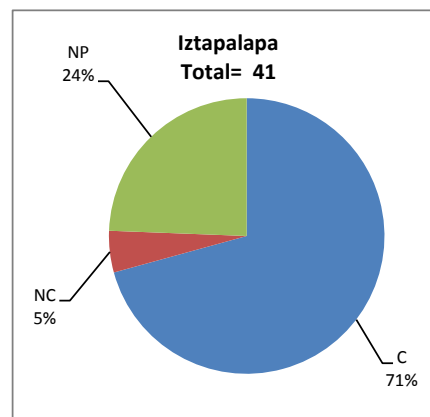
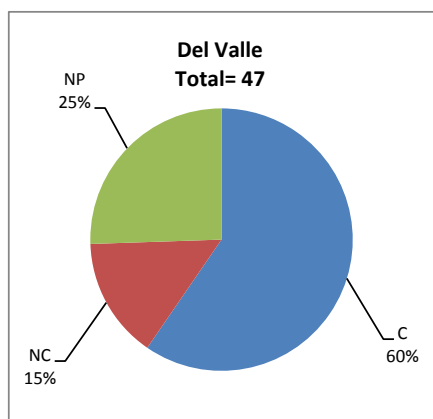
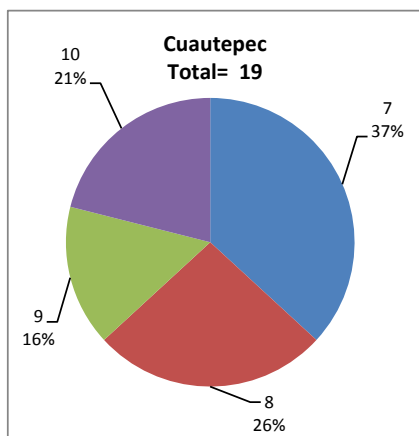
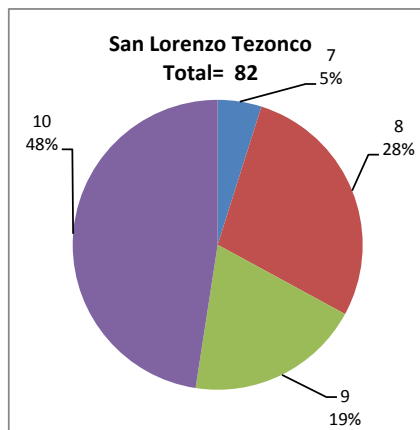
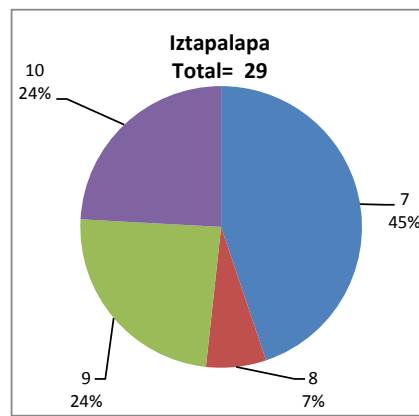
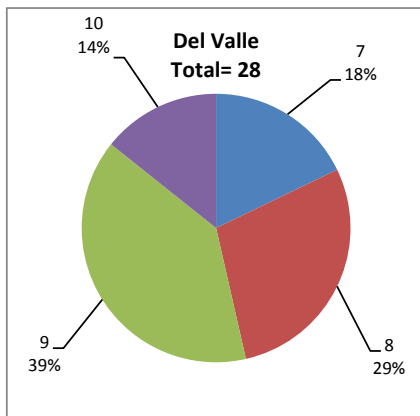


Tabla 2. Resultados de los estudiantes que obtuvieron la certificación

Total de estudiantes:	158
Turno matutino:	116
Turno vespertino:	42

Plantel	"7"			"8"			"9"			"10"			Total
	M	V	Sub total	M	V	Sub total	M	V	Sub total	M	V	Sub total	
DV	3	2	5	6	2	8	7	4	11	4	0	4	28
CH													
IZT	13	0	13	2	0	2	7	0	7	7	0	7	29
SLT	0	4	4	16	7	23	10	6	16	22	17	39	82
CUAUT	7	0	7	5	0	5	3	0	3	4	0	4	19
Total	23	6	29	29	9	38	27	10	37	37	17	54	158



DESGLOSE DE RESULTADOS

Este apartado tiene como objetivo incluir información más detallada sobre el Balance de Resultados, así como proporcionar mayores elementos de análisis a los profesores y academias.

La información que se adiciona es un comparativo de los resultados que obtuvieron los estudiantes en los siguientes casos:

- a) Estudiantes inscritos a la certificación y al curso en Registro Escolar (que se supone asistieron a clases); y
- b) Estudiantes inscritos solamente a la certificación

ESTUDIANTES QUE SOLICITARON LA CERTIFICACIÓN

Tabla 3. Datos generales de los estudiantes

Plantel	Estudiantes inscritos			
	Total a la certificación	Al curso*	Al curso y a la certificación	Sólo a la certificación
DV	47	49	33	14
CH				
IZT	41	12	8	33
SLT	106	90	67	39
CUAUT	23	30	21	2
Total	217	181	129	88

* Estudiantes inscritos al curso en Registro Escolar

Tabla 4. Resultados de los estudiantes inscritos al curso y a la certificación

Plantel	C			NC			NP			Total
	M	V	Sub total	M	V	Sub total	M	V	Sub total	
DV	14	6	20	2	3	5	7	1	8	33
CH										
IZT	7	0	7	0	0	0	1	0	1	8
SLT	27	25	52	4	0	4	5	6	11	67
CUAUT	18	0	18	1	0	1	2	0	2	21
Total	66	31	97	7	3	10	15	7	22	129

Tabla 4.1 Resultados de los estudiantes que obtuvieron la certificación

Plantel	"7"			"8"			"9"			"10"			Total
	M	V	Sub total	M	V	Sub total	M	V	Sub total	M	V	Sub total	
DV	1	1	2	4	1	5	6	4	10	3	0	3	20
CH													
IZT	2	0	2	1	0	1	1	0	1	3	0	3	7
SLT	0	2	2	11	4	15	8	5	13	8	14	22	52
CUAUT	7	0	7	5	0	5	3	0	3	3	0	3	18
Total	10	3	13	21	5	26	18	9	27	17	14	31	97

Tabla 5. Resultados de los estudiantes inscritos sólo a la certificación

Plantel	C			NC			NP			Total
	M	V	Sub total	M	V	Sub total	M	V	Sub total	
DV	6	2	8	2	0	2	4	0	4	14
CH										
IZT	22	0	22	2	0	2	9	0	9	33
SLT	21	9	30	1	0	1	4	4	8	39
CUAUT	1	0	1	0	0	0	1	0	1	2
Total	50	11	61	5	0	5	18	4	22	88

Tabla 5.1 Resultados de los estudiantes que obtuvieron la certificación

Plantel	"7"			"8"			"9"			"10"			Total
	M	V	Sub total	M	V	Sub total	M	V	Sub total	M	V	Sub total	
DV	2	1	3	2	1	3	1	0	1	1	0	1	8
CH													
IZT	11	0	11	1	0	1	6	0	6	4	0	4	22
SLT	0	2	2	5	3	8	2	1	3	14	3	17	30
CUAUT	0	0	0	0	0	0	0	0	0	1	0	1	1
Total	13	3	16	8	4	12	9	1	10	20	3	23	61