

Período de certificación: B 2010-II (Diciembre 2010)

Curso: Francés II

Academia: Lengua Extranjera

Colegio: Humanidades y Ciencias Sociales

Tabla 1. Resultados globales de los estudiantes inscritos a la certificación

Total de estudiantes:	67
Turno matutino:	52
Turno vespertino:	15

Plantel	C			NC			NP			Total
	M	V	Sub total	M	V	Sub total	M	V	Sub total	
DV										
CH	6	0	6	1	0	1	2	0	2	9
IZT	9	0	9	0	0	0	1	0	1	10
SLT	8	1	9	11	4	15	3	5	8	32
CUAUT	7	5	12	0	0	0	4	0	4	16
Total	30	6	36	12	4	16	10	5	15	67

C: Obtuvieron la certificación, **NC:** No obtuvieron la certificación, **NP:** No se presentaron; **M:** Turno matutino, **V:** Turno vespertino
DV: Del Valle, **CH:** Centro Histórico, **IZT:** Iztapalapa, **SLT:** San Lorenzo Tezonco, **CUAUT:** Cuauhtepac

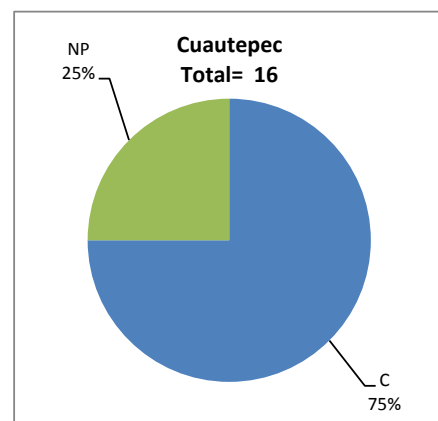
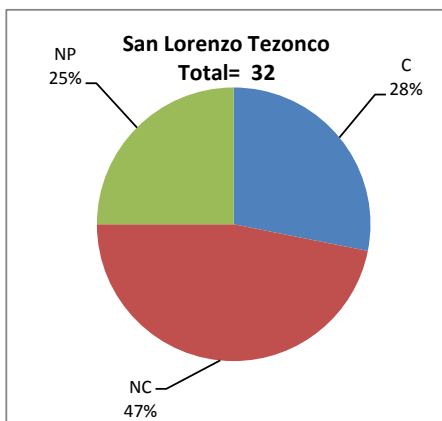
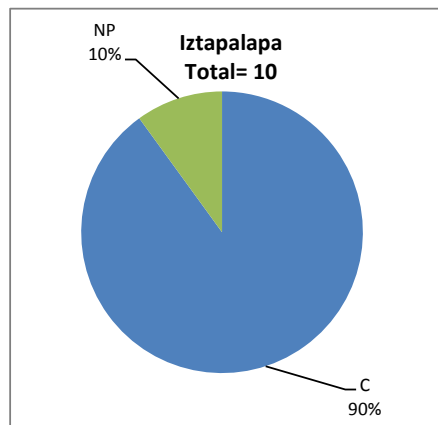
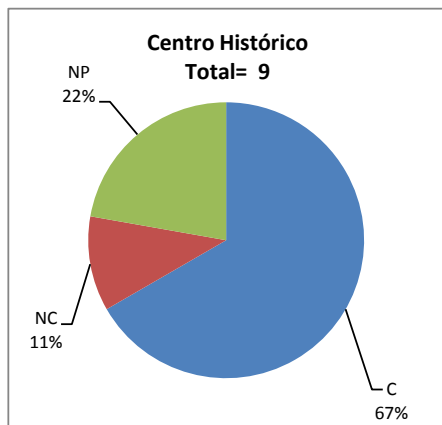
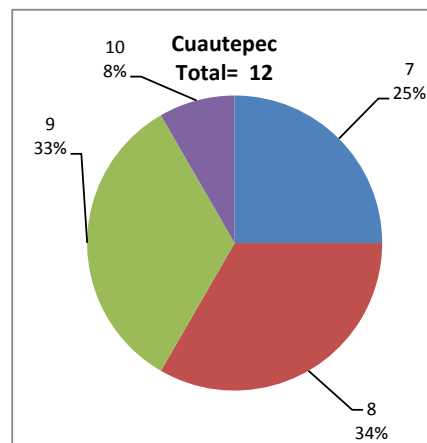
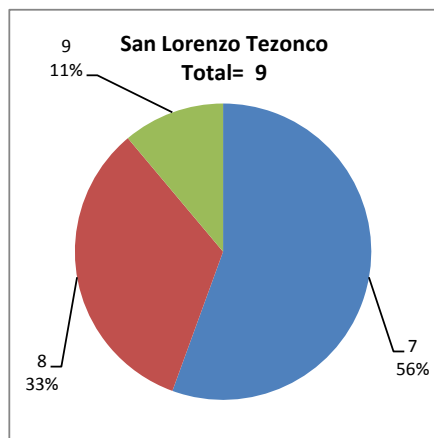
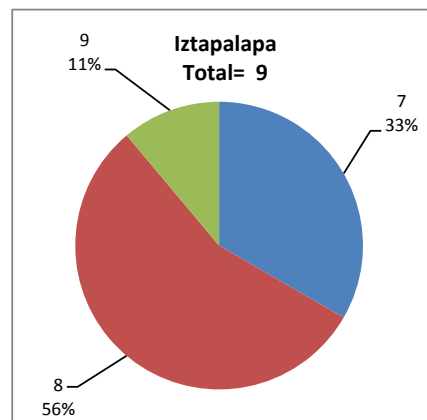
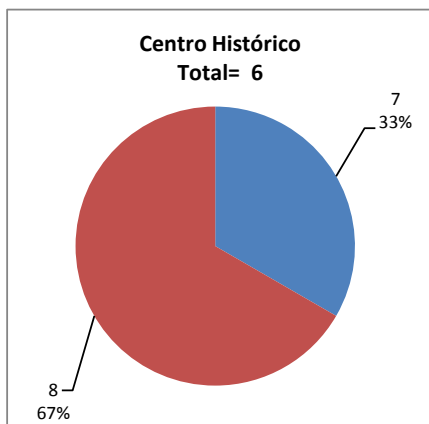


Tabla 2. Resultados de los estudiantes que obtuvieron la certificación

Total de estudiantes:	36
Turno matutino:	30
Turno vespertino:	6

Plantel	"7"			"8"			"9"			"10"			Total
	M	V	Sub total	M	V	Sub total	M	V	Sub total	M	V	Sub total	
DV													
CH	2	0	2	4	0	4	0	0	0	0	0	0	6
IZT	3	0	3	5	0	5	1	0	1	0	0	0	9
SLT	5	0	5	2	1	3	1	0	1	0	0	0	9
CUAUT	3	0	3	2	2	4	1	3	4	1	0	1	12
Total	13	0	13	13	3	16	3	3	6	1	0	1	36



DESGLOSE DE RESULTADOS

Este apartado tiene como objetivo incluir información más detallada sobre el Balance de Resultados, así como proporcionar mayores elementos de análisis a los profesores y academias.

La información que se adiciona es un comparativo de los resultados que obtuvieron los estudiantes en los siguientes casos:

- Estudiantes inscritos a la certificación y al curso en Registro Escolar (que se supone asistieron a clases); y
- Estudiantes inscritos solamente a la certificación

ESTUDIANTES QUE SOLICITARON LA CERTIFICACIÓN

Tabla 3. Datos generales de los estudiantes

Estudiantes inscritos				
Plantel	Total a la certificación	Al curso*	Al curso y a la certificación	Sólo a la certificación
DV				
CH	9	17	7	2
IZT	10	17	5	5
SLT	32	60	24	8
CUAUT	16	29	14	2
Total	67	123	50	17

* Estudiantes inscritos al curso en Registro Escolar

Tabla 4. Resultados de los estudiantes inscritos al curso y a la certificación

Plantel	C			NC			NP			Total
	M	V	Sub total	M	V	Sub total	M	V	Sub total	
DV										
CH	6	0	6	1	0	1	0	0	0	7
IZT	4	0	4	0	0	0	1	0	1	5
SLT	5	0	5	10	3	13	2	4	6	24
CUAUT	7	5	12	0	0	0	2	0	2	14
Total	22	5	27	11	3	14	5	4	9	50

Tabla 4.1 Resultados de los estudiantes que obtuvieron la certificación

Plantel	"7"			"8"			"9"			"10"			Total
	M	V	Sub total	M	V	Sub total	M	V	Sub total	M	V	Sub total	
DV													
CH	2	0	2	4	0	4	0	0	0	0	0	0	6
IZT	1	0	1	3	0	3	0	0	0	0	0	0	4
SLT	4	0	4	1	0	1	0	0	0	0	0	0	5
CUAUT	3	0	3	2	2	4	1	3	4	1	0	1	12
Total	10	0	10	10	2	12	1	3	4	1	0	1	27

Tabla 5. Resultados de los estudiantes inscritos sólo a la certificación

Plantel	C			NC			NP			Total
	M	V	Sub total	M	V	Sub total	M	V	Sub total	
DV										
CH	0	0	0	0	0	0	2	0	2	2
IZT	5	0	5	0	0	0	0	0	0	5
SLT	3	1	4	1	1	2	1	1	2	8
CUAUT	0	0	0	0	0	0	2	0	2	2
Total	8	1	9	1	1	2	5	1	6	17

Tabla 5.1 Resultados de los estudiantes que obtuvieron la certificación

Plantel	"7"			"8"			"9"			"10"			Total
	M	V	Sub total	M	V	Sub total	M	V	Sub total	M	V	Sub total	
DV													
CH	0	0	0	0	0	0	0	0	0	0	0	0	0
IZT	2	0	2	2	0	2	1	0	1	0	0	0	5
SLT	1	0	1	1	1	2	1	0	1	0	0	0	4
CUAUT	0	0	0	0	0	0	0	0	0	0	0	0	0
Total	3	0	3	3	1	4	2	0	2	0	0	0	9