

Período de certificación: B 2010-II (Diciembre 2010)

Curso: Formas de gobierno y sistemas electorales en América Latina

Academia: Ciencia Política y Administración Urbana

Colegio: Humanidades y Ciencias Sociales

Tabla 1. Resultados globales de los estudiantes inscritos a la certificación

Total de estudiantes:	44
Turno matutino:	20
Turno vespertino:	24

Plantel	C			NC			NP			Total
	M	V	Sub total	M	V	Sub total	M	V	Sub total	
DV										
CH										
IZT										
SLT	13	20	33	1	0	1	2	4	6	40
CUAUT	4	0	4	0	0	0	0	0	0	4
Total	17	20	37	1	0	1	2	4	6	44

C: Obtuvieron la certificación, **NC:** No obtuvieron la certificación, **NP:** No se presentaron; **M:** Turno matutino, **V:** Turno vespertino
DV: Del Valle, **CH:** Centro Histórico, **IZT:** Iztapalapa, **SLT:** San Lorenzo Tezonco, **CUAUT:** Cuauhtepac

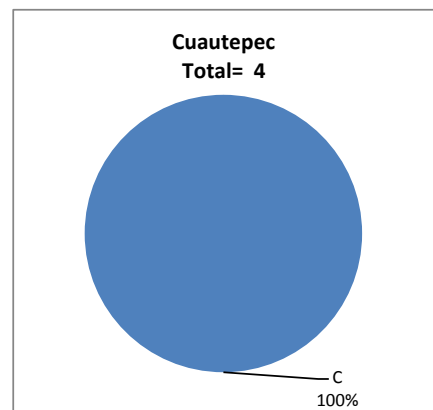
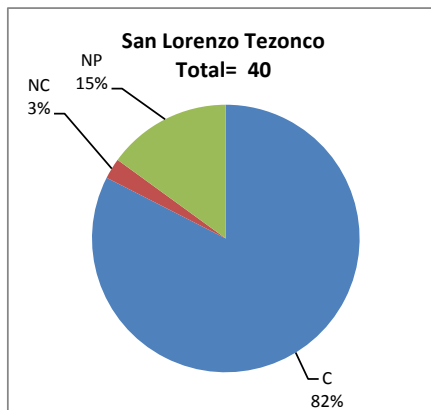
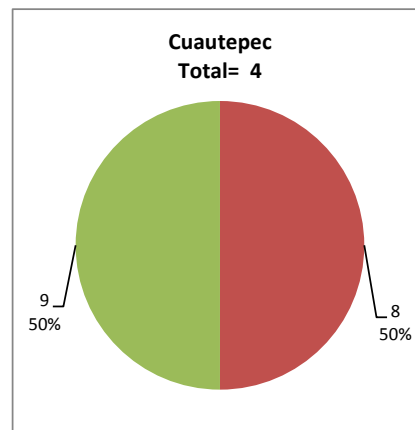
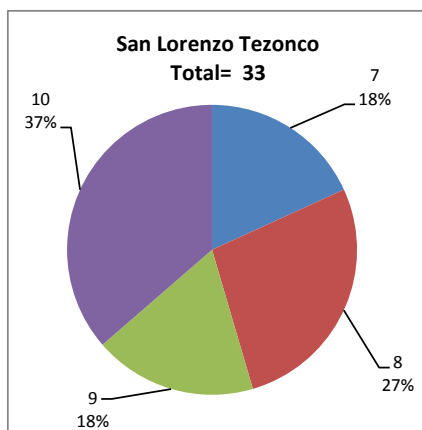


Tabla 2. Resultados de los estudiantes que obtuvieron la certificación

Total de estudiantes:	37
Turno matutino:	17
Turno vespertino:	20

Plantel	"7"			"8"			"9"			"10"			Total
	M	V	Sub total	M	V	Sub total	M	V	Sub total	M	V	Sub total	
DV													
CH													
IZT													
SLT	3	3	6	5	4	9	2	4	6	3	9	12	33
CUAUT	0	0	0	2	0	2	2	0	2	0	0	0	4
Total	3	3	6	7	4	11	4	4	8	3	9	12	37



DESGLOSE DE RESULTADOS

Este apartado tiene como objetivo incluir información más detallada sobre el Balance de Resultados, así como proporcionar mayores elementos de análisis a los profesores y academias.

La información que se adiciona es un comparativo de los resultados que obtuvieron los estudiantes en los siguientes casos:

- a) Estudiantes inscritos a la certificación y al curso en Registro Escolar (que se supone asistieron a clases); y
- b) Estudiantes inscritos solamente a la certificación

ESTUDIANTES QUE SOLICITARON LA CERTIFICACIÓN

Tabla 3. Datos generales de los estudiantes

Plantel	Estudiantes inscritos			
	Total a la certificación	Al curso*	Al curso y a la certificación	Sólo a la certificación
DV				
CH				
IZT				
SLT	40	49	28	12
CUAUT	4	10	3	1
Total	44	59	31	13

* Estudiantes inscritos al curso en Registro Escolar

Tabla 4. Resultados de los estudiantes inscritos al curso y a la certificación

Plantel	C			NC			NP			Total
	M	V	Sub total	M	V	Sub total	M	V	Sub total	
DV										
CH										
IZT										
SLT	9	14	23	1	0	1	2	2	4	28
CUAUT	3	0	3	0	0	0	0	0	0	3
Total	12	14	26	1	0	1	2	2	4	31

Tabla 4.1 Resultados de los estudiantes que obtuvieron la certificación

Plantel	"7"			"8"			"9"			"10"			Total
	M	V	Sub total	M	V	Sub total	M	V	Sub total	M	V	Sub total	
DV													
CH													
IZT													
SLT	3	2	5	3	3	6	1	4	5	2	5	7	23
CUAUT	0	0	0	1	0	1	2	0	2	0	0	0	3
Total	3	2	5	4	3	7	3	4	7	2	5	7	26

Tabla 5. Resultados de los estudiantes inscritos sólo a la certificación

Plantel	C			NC			NP			Total
	M	V	Sub total	M	V	Sub total	M	V	Sub total	
DV										
CH										
IZT										
SLT	4	6	10	0	0	0	0	2	2	12
CUAUT	1	0	1	0	0	0	0	0	0	1
Total	5	6	11	0	0	0	0	2	2	13

Tabla 5.1 Resultados de los estudiantes que obtuvieron la certificación

Plantel	"7"			"8"			"9"			"10"			Total
	M	V	Sub total	M	V	Sub total	M	V	Sub total	M	V	Sub total	
DV													
CH													
IZT													
SLT	0	1	1	2	1	3	1	0	1	1	4	5	10
CUAUT	0	0	0	1	0	1	0	0	0	0	0	0	1
Total	0	1	1	3	1	4	1	0	1	1	4	5	11