

**Período de certificación:** B 2010-II (Diciembre 2010)

**Curso:** Finanzas públicas y presupuestación

**Academia:** Ciencia Política y Administración Urbana

**Colegio:** Humanidades y Ciencias Sociales

**Tabla 1. Resultados globales de los estudiantes inscritos a la certificación**

<b>Total de estudiantes:</b>	101
<b>Turno matutino:</b>	54
<b>Turno vespertino:</b>	47

Plantel	C			NC			NP			Total
	M	V	Sub total	M	V	Sub total	M	V	Sub total	
DV	8	13	21	2	2	4	4	0	4	29
CH										
IZT										
SLT	28	27	55	3	0	3	9	5	14	72
CUAUT										
<b>Total</b>	<b>36</b>	<b>40</b>	<b>76</b>	<b>5</b>	<b>2</b>	<b>7</b>	<b>13</b>	<b>5</b>	<b>18</b>	<b>101</b>

**C:** Obtuvieron la certificación, **NC:** No obtuvieron la certificación, **NP:** No se presentaron; **M:** Turno matutino, **V:** Turno vespertino  
**DV:** Del Valle, **CH:** Centro Histórico, **IZT:** Iztapalapa, **SLT:** San Lorenzo Tezonco, **CUAUT:** Cuauhtepac

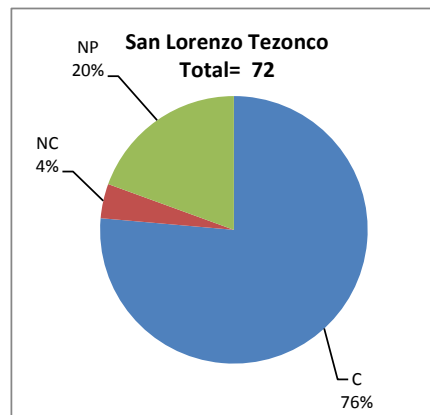
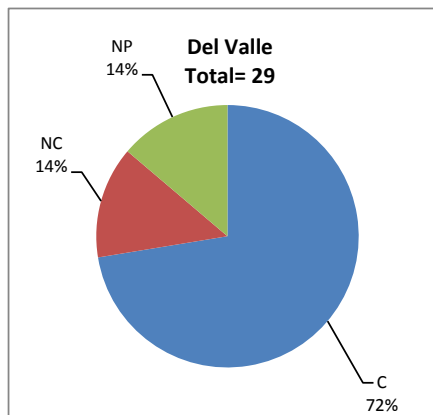
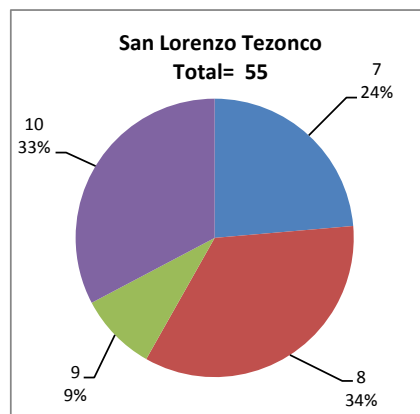
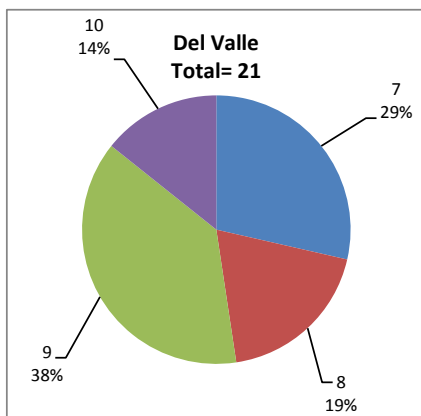


Tabla 2. Resultados de los estudiantes que obtuvieron la certificación

<b>Total de estudiantes:</b>	76
<b>Turno matutino:</b>	36
<b>Turno vespertino:</b>	40

Plantel	"7"			"8"			"9"			"10"			Total
	M	V	Sub total	M	V	Sub total	M	V	Sub total	M	V	Sub total	
DV	1	5	6	2	2	4	3	5	8	2	1	3	21
CH													
IZT													
SLT	1	12	13	4	15	19	5	0	5	18	0	18	55
CUAUT													
<b>Total</b>	<b>2</b>	<b>17</b>	<b>19</b>	<b>6</b>	<b>17</b>	<b>23</b>	<b>8</b>	<b>5</b>	<b>13</b>	<b>20</b>	<b>1</b>	<b>21</b>	<b>76</b>



## DESGLOSE DE RESULTADOS

Este apartado tiene como objetivo incluir información más detallada sobre el Balance de Resultados, así como proporcionar mayores elementos de análisis a los profesores y academias.

La información que se adiciona es un comparativo de los resultados que obtuvieron los estudiantes en los siguientes casos:

- a) Estudiantes inscritos a la certificación y al curso en Registro Escolar (que se supone asistieron a clases); y
- b) Estudiantes inscritos solamente a la certificación

### ESTUDIANTES QUE SOLICITARON LA CERTIFICACIÓN

**Tabla 3. Datos generales de los estudiantes**

Plantel	Estudiantes inscritos			
	Total a la certificación	Al curso*	Al curso y a la certificación	Sólo a la certificación
DV	29	39	21	8
CH				
IZT				
SLT	72	58	44	28
CUAUT				
<b>Total</b>	<b>101</b>	<b>97</b>	<b>65</b>	<b>36</b>

\* Estudiantes inscritos al curso en Registro Escolar

**Tabla 4. Resultados de los estudiantes inscritos al curso y a la certificación**

Plantel	C			NC			NP			Total
	M	V	Sub total	M	V	Sub total	M	V	Sub total	
DV	8	9	17	0	2	2	2	0	2	21
CH										
IZT										
SLT	17	20	37	2	0	2	4	1	5	44
CUAUT										
<b>Total</b>	<b>25</b>	<b>29</b>	<b>54</b>	<b>2</b>	<b>2</b>	<b>4</b>	<b>6</b>	<b>1</b>	<b>7</b>	<b>65</b>

**Tabla 4.1 Resultados de los estudiantes que obtuvieron la certificación**

Plantel	"7"			"8"			"9"			"10"			Total
	M	V	Sub total	M	V	Sub total	M	V	Sub total	M	V	Sub total	
DV	1	4	5	2	0	2	3	4	7	2	1	3	17
CH													
IZT													
SLT	1	8	9	1	12	13	4	0	4	11	0	11	37
CUAUT													
<b>Total</b>	<b>2</b>	<b>12</b>	<b>14</b>	<b>3</b>	<b>12</b>	<b>15</b>	<b>7</b>	<b>4</b>	<b>11</b>	<b>13</b>	<b>1</b>	<b>14</b>	<b>54</b>

**Tabla 5. Resultados de los estudiantes inscritos sólo a la certificación**

Plantel	C			NC			NP			Total
	M	V	Sub total	M	V	Sub total	M	V	Sub total	
DV	0	4	4	2	0	2	2	0	2	8
CH										
IZT										
SLT	11	7	18	1	0	1	5	4	9	28
CUAUT										
Total	11	11	22	3	0	3	7	4	11	36

**Tabla 5.1 Resultados de los estudiantes que obtuvieron la certificación**

Plantel	"7"			"8"			"9"			"10"			Total
	M	V	Sub total	M	V	Sub total	M	V	Sub total	M	V	Sub total	
DV	0	1	1	0	2	2	0	1	1	0	0	0	4
CH													
IZT													
SLT	0	4	4	3	3	6	1	0	1	7	0	7	18
CUAUT													
Total	0	5	5	3	5	8	1	1	2	7	0	7	22