

Coordinación de Certificación y Registro
 23 de Marzo de 2011

Período de certificación: B 2010-II (Diciembre 2010)
Academia: Filosofía e Historia de las Ideas

Curso: Filosofía y género
Colegio: Humanidades y Ciencias Sociales

Tabla 1. Resultados globales de los estudiantes inscritos a la certificación

Total de estudiantes:	19
Turno matutino:	19
Turno vespertino:	0

Plantel	C			NC			NP			Total
	M	V	Sub total	M	V	Sub total	M	V	Sub total	
DV										
CH										
IZT										
SLT	5	0	5	0	0	0	2	0	2	7
CUAUT	12	0	12	0	0	0	0	0	0	12
Total	17	0	17	0	0	0	2	0	2	19

C: Obtuvieron la certificación, **NC:** No obtuvieron la certificación, **NP:** No se presentaron; **M:** Turno matutino, **V:** Turno vespertino
DV: Del Valle, **CH:** Centro Histórico, **IZT:** Iztapalapa, **SLT:** San Lorenzo Tezonco, **CUAUT:** Cuauhtémoc

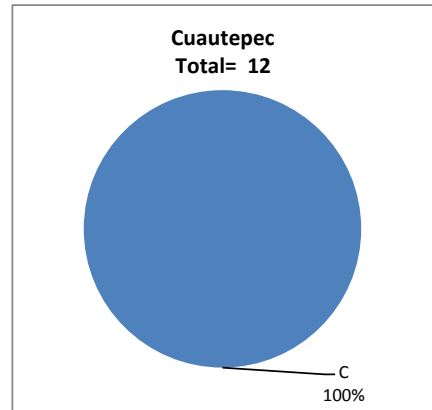
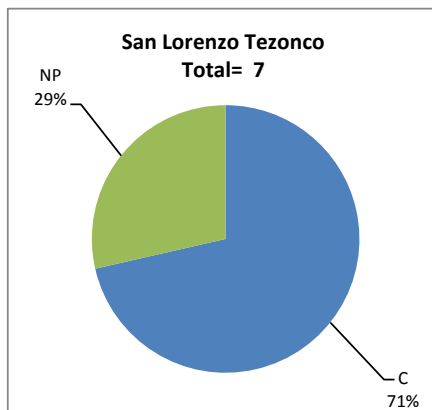
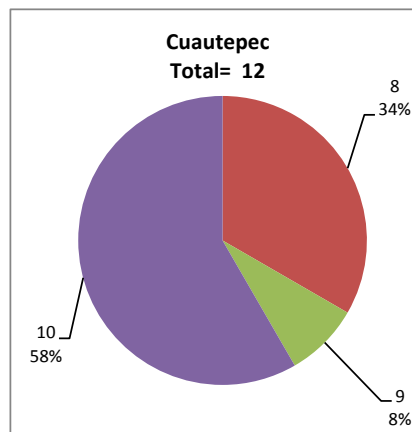
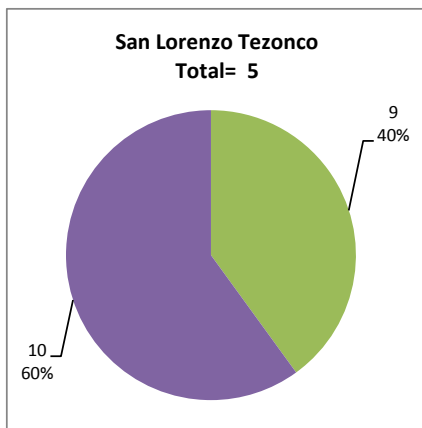


Tabla 2. Resultados de los estudiantes que obtuvieron la certificación

Total de estudiantes:	17
Turno matutino:	17
Turno vespertino:	0

Plantel	"7"			"8"			"9"			"10"			Total
	M	V	Sub total	M	V	Sub total	M	V	Sub total	M	V	Sub total	
DV													
CH													
IZT													
SLT	0	0	0	0	0	0	2	0	2	3	0	3	5
CUAUT	0	0	0	4	0	4	1	0	1	7	0	7	12
Total	0	0	0	4	0	4	3	0	3	10	0	10	17



DESGLOSE DE RESULTADOS

Este apartado tiene como objetivo incluir información más detallada sobre el Balance de Resultados, así como proporcionar mayores elementos de análisis a los profesores y academias.

La información que se adiciona es un comparativo de los resultados que obtuvieron los estudiantes en los siguientes casos:

- a) Estudiantes inscritos a la certificación y al curso en Registro Escolar (que se supone asistieron a clases); y
- b) Estudiantes inscritos solamente a la certificación

ESTUDIANTES QUE SOLICITARON LA CERTIFICACIÓN

Tabla 3. Datos generales de los estudiantes

Plantel	Estudiantes inscritos			
	Total a la certificación	Al curso*	Al curso y a la certificación	Sólo a la certificación
DV				
CH				
IZT				
SLT	7	12	6	1
CUAUT	12	12	7	5
Total	19	24	13	6

* Estudiantes inscritos al curso en Registro Escolar

Tabla 4. Resultados de los estudiantes inscritos al curso y a la certificación

Plantel	C			NC			NP			Total
	M	V	Sub total	M	V	Sub total	M	V	Sub total	
DV										
CH										
IZT										
SLT	4	0	4	0	0	0	2	0	2	6
CUAUT	7	0	7	0	0	0	0	0	0	7
Total	11	0	11	0	0	0	2	0	2	13

Tabla 4.1 Resultados de los estudiantes que obtuvieron la certificación

Plantel	"7"			"8"			"9"			"10"			Total
	M	V	Sub total	M	V	Sub total	M	V	Sub total	M	V	Sub total	
DV													
CH													
IZT													
SLT	0	0	0	0	0	0	2	0	2	2	0	2	4
CUAUT	0	0	0	2	0	2	0	0	0	5	0	5	7
Total	0	0	0	2	0	2	2	0	2	7	0	7	11

Tabla 5. Resultados de los estudiantes inscritos sólo a la certificación

Plantel	C			NC			NP			Total
	M	V	Sub total	M	V	Sub total	M	V	Sub total	
DV										
CH										
IZT										
SLT	1	0	1	0	0	0	0	0	0	1
CUAUT	5	0	5	0	0	0	0	0	0	5
Total	6	0	6	0	0	0	0	0	0	6

Tabla 5.1 Resultados de los estudiantes que obtuvieron la certificación

Plantel	"7"			"8"			"9"			"10"			Total
	M	V	Sub total	M	V	Sub total	M	V	Sub total	M	V	Sub total	
DV													
CH													
IZT													
SLT	0	0	0	0	0	0	0	0	0	1	0	1	1
CUAUT	0	0	0	2	0	2	1	0	1	2	0	2	5
Total	0	0	0	2	0	2	1	0	1	3	0	3	6