

Coordinación de Certificación y Registro
 23 de Marzo de 2011

Período de certificación: B 2010-II (Diciembre 2010)
Academia: Filosofía e Historia de las Ideas

Curso: Filosofía de la economía
Colegio: Humanidades y Ciencias Sociales

Tabla 1. Resultados globales de los estudiantes inscritos a la certificación

Total de estudiantes:	17
Turno matutino:	6
Turno vespertino:	11

Plantel	C			NC			NP			Total
	M	V	Sub total	M	V	Sub total	M	V	Sub total	
DV	1	2	3	1	0	1	1	3	4	8
CH										
IZT										
SLT	2	4	6	0	0	0	1	2	3	9
CUAUT										
Total	3	6	9	1	0	1	2	5	7	17

C: Obtuvieron la certificación, **NC:** No obtuvieron la certificación, **NP:** No se presentaron; **M:** Turno matutino, **V:** Turno vespertino
DV: Del Valle, **CH:** Centro Histórico, **IZT:** Iztapalapa, **SLT:** San Lorenzo Tezonco, **CUAUT:** Cuauhtepac

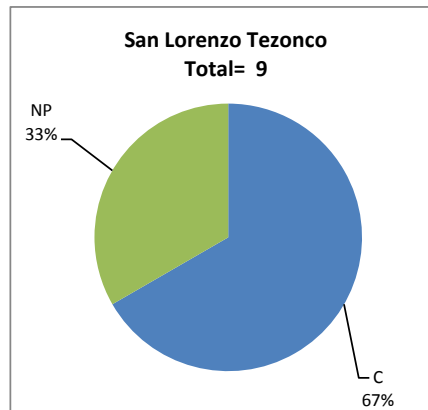
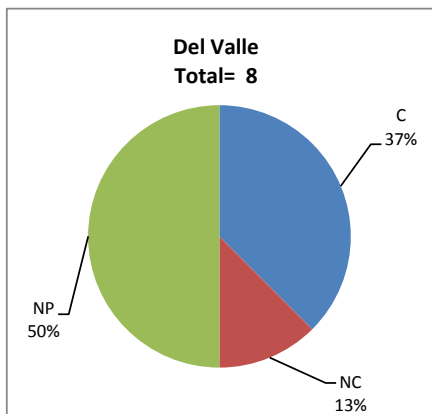
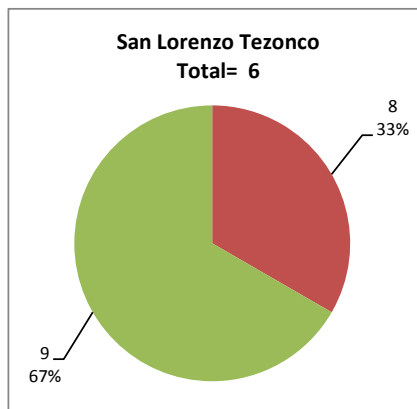
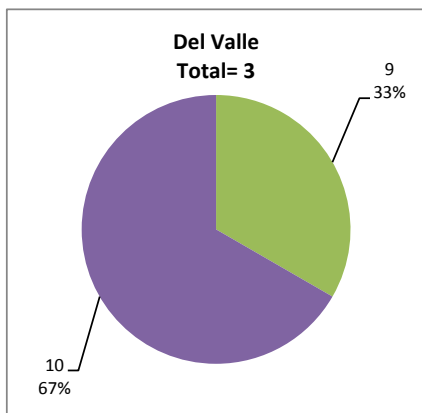


Tabla 2. Resultados de los estudiantes que obtuvieron la certificación

Total de estudiantes:	9
Turno matutino:	3
Turno vespertino:	6

Plantel	"7"			"8"			"9"			"10"			Total
	M	V	Sub total	M	V	Sub total	M	V	Sub total	M	V	Sub total	
DV	0	0	0	0	0	0	1	0	1	0	2	2	3
CH													
IZT													
SLT	0	0	0	0	2	2	2	2	4	0	0	0	6
CUAUT													
Total	0	0	0	0	2	2	3	2	5	0	2	2	9



DESGLOSE DE RESULTADOS

Este apartado tiene como objetivo incluir información más detallada sobre el Balance de Resultados, así como proporcionar mayores elementos de análisis a los profesores y academias.

La información que se adiciona es un comparativo de los resultados que obtuvieron los estudiantes en los siguientes casos:

- a) Estudiantes inscritos a la certificación y al curso en Registro Escolar (que se supone asistieron a clases); y
- b) Estudiantes inscritos solamente a la certificación

ESTUDIANTES QUE SOLICITARON LA CERTIFICACIÓN

Tabla 3. Datos generales de los estudiantes

Plantel	Estudiantes inscritos			
	Total a la certificación	Al curso*	Al curso y a la certificación	Sólo a la certificación
DV	8	14	6	2
CH				
IZT				
SLT	9	8	3	6
CUAUT				
Total	17	22	9	8

* Estudiantes inscritos al curso en Registro Escolar

Tabla 4. Resultados de los estudiantes inscritos al curso y a la certificación

Plantel	C			NC			NP			Total
	M	V	Sub total	M	V	Sub total	M	V	Sub total	
DV	1	1	2	1	0	1	1	2	3	6
CH										
IZT										
SLT	1	0	1	0	0	0	0	2	2	3
CUAUT										
Total	2	1	3	1	0	1	1	4	5	9

Tabla 4.1 Resultados de los estudiantes que obtuvieron la certificación

Plantel	"7"			"8"			"9"			"10"			Total
	M	V	Sub total	M	V	Sub total	M	V	Sub total	M	V	Sub total	
DV	0	0	0	0	0	0	1	0	1	0	1	1	2
CH													
IZT													
SLT	0	0	0	0	0	0	1	0	1	0	0	0	1
CUAUT													
Total	0	0	0	0	0	0	2	0	2	0	1	1	3

Tabla 5. Resultados de los estudiantes inscritos sólo a la certificación

Plantel	C			NC			NP			Total
	M	V	Sub total	M	V	Sub total	M	V	Sub total	
DV	0	1	1	0	0	0	0	1	1	2
CH										
IZT										
SLT	1	4	5	0	0	0	1	0	1	6
CUAUT										
Total	1	5	6	0	0	0	1	1	2	8

Tabla 5.1 Resultados de los estudiantes que obtuvieron la certificación

Plantel	"7"			"8"			"9"			"10"			Total
	M	V	Sub total	M	V	Sub total	M	V	Sub total	M	V	Sub total	
DV	0	0	0	0	0	0	0	0	0	0	1	1	1
CH													
IZT													
SLT	0	0	0	0	2	2	1	2	3	0	0	0	5
CUAUT													
Total	0	0	0	0	2	2	1	2	3	0	1	1	6