

Período de certificación: B 2010-II (Diciembre 2010)
Academia: Arte y Patrimonio Cultural

Curso: Estudios culturales
Colegio: Humanidades y Ciencias Sociales

Tabla 1. Resultados globales de los estudiantes inscritos a la certificación

Total de estudiantes:	53
Turno matutino:	12
Turno vespertino:	41

Plantel	C			NC			NP			Total
	M	V	Sub total	M	V	Sub total	M	V	Sub total	
DV										
CH	0	10	10	0	3	3	6	3	9	22
IZT										
SLT	3	19	22	0	0	0	3	6	9	31
CUAUT										
Total	3	29	32	0	3	3	9	9	18	53

C: Obtuvieron la certificación, **NC:** No obtuvieron la certificación, **NP:** No se presentaron; **M:** Turno matutino, **V:** Turno vespertino
DV: Del Valle, **CH:** Centro Histórico, **IZT:** Iztapalapa, **SLT:** San Lorenzo Tezonco, **CUAUT:** Cuauhtepac

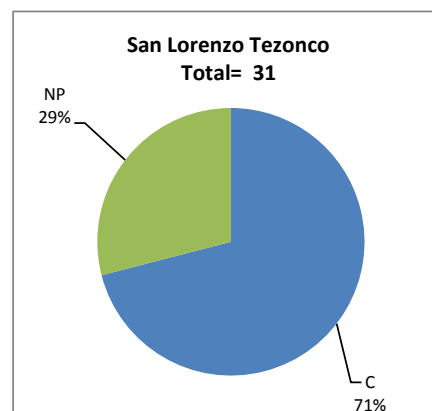
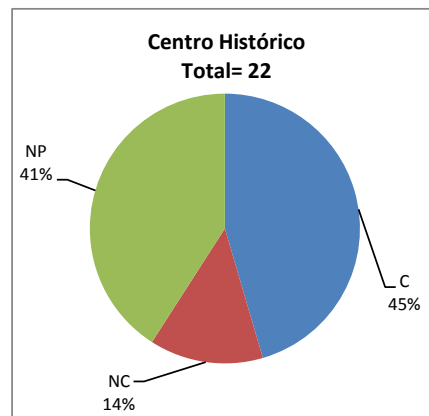
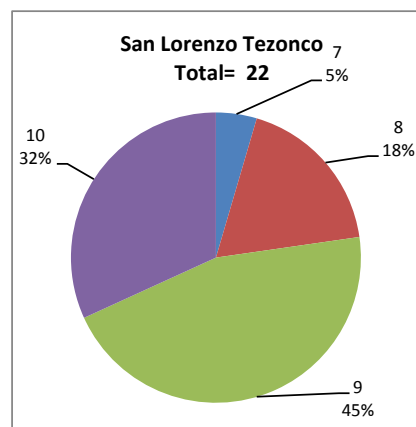
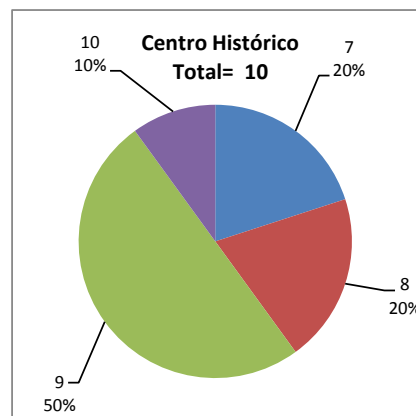


Tabla 2. Resultados de los estudiantes que obtuvieron la certificación

Total de estudiantes:	32
Turno matutino:	3
Turno vespertino:	29

Plantel	"7"			"8"			"9"			"10"			Total
	M	V	Sub total	M	V	Sub total	M	V	Sub total	M	V	Sub total	
DV													
CH	0	2	2	0	2	2	0	5	5	0	1	1	10
IZT													
SLT	0	1	1	1	3	4	0	10	10	2	5	7	22
CUAUT													
Total	0	3	3	1	5	6	0	15	15	2	6	8	32



DESGLOSE DE RESULTADOS

Este apartado tiene como objetivo incluir información más detallada sobre el Balance de Resultados, así como proporcionar mayores elementos de análisis a los profesores y academias.

La información que se adiciona es un comparativo de los resultados que obtuvieron los estudiantes en los siguientes casos:

- a) Estudiantes inscritos a la certificación y al curso en Registro Escolar (que se supone asistieron a clases); y
- b) Estudiantes inscritos solamente a la certificación

ESTUDIANTES QUE SOLICITARON LA CERTIFICACIÓN

Tabla 3. Datos generales de los estudiantes

Plantel	Estudiantes inscritos			
	Total a la certificación	Al curso*	Al curso y a la certificación	Sólo a la certificación
DV				
CH	22	28	16	6
IZT				
SLT	31	31	20	11
CUAUT				
Total	53	59	36	17

* Estudiantes inscritos al curso en Registro Escolar

Tabla 4. Resultados de los estudiantes inscritos al curso y a la certificación

Plantel	C			NC			NP			Total
	M	V	Sub total	M	V	Sub total	M	V	Sub total	
DV										
CH	0	8	8	0	3	3	2	3	5	16
IZT										
SLT	2	15	17	0	0	0	1	2	3	20
CUAUT										
Total	2	23	25	0	3	3	3	5	8	36

Tabla 4.1 Resultados de los estudiantes que obtuvieron la certificación

Plantel	"7"			"8"			"9"			"10"			Total
	M	V	Sub total	M	V	Sub total	M	V	Sub total	M	V	Sub total	
DV													
CH	0	1	1	0	1	1	0	5	5	0	1	1	8
IZT													
SLT	0	0	0	1	2	3	0	10	10	1	3	4	17
CUAUT													
Total	0	1	1	1	3	4	0	15	15	1	4	5	25

Tabla 5. Resultados de los estudiantes inscritos sólo a la certificación

Plantel	C			NC			NP			Total
	M	V	Sub total	M	V	Sub total	M	V	Sub total	
DV										
CH	0	2	2	0	0	0	4	0	4	6
IZT										
SLT	1	4	5	0	0	0	2	4	6	11
CUAUT										
Total	1	6	7	0	0	0	6	4	10	17

Tabla 5.1 Resultados de los estudiantes que obtuvieron la certificación

Plantel	"7"			"8"			"9"			"10"			Total
	M	V	Sub total	M	V	Sub total	M	V	Sub total	M	V	Sub total	
DV													
CH	0	1	1	0	1	1	0	0	0	0	0	0	2
IZT													
SLT	0	1	1	0	1	1	0	0	0	1	2	3	5
CUAUT													
Total	0	2	2	0	2	2	0	0	0	1	2	3	7