

Período de certificación: B 2010-II (Diciembre 2010)
Academia: Estudios Sociales e Históricos

Curso: Estudios sociales e históricos I
Colegio: Humanidades y Ciencias Sociales

Tabla 1. Resultados globales de los estudiantes inscritos a la certificación

Total de estudiantes:	621
Turno matutino:	415
Turno vespertino:	206

Plantel	C			NC			NP			Total
	M	V	Sub total	M	V	Sub total	M	V	Sub total	
DV	16	5	21	2	2	4	4	5	9	34
CH	19	9	28	9	3	12	8	12	20	60
IZT	25	4	29	13	2	15	6	16	22	66
SLT	152	85	237	56	20	76	53	18	71	384
CUAUT	32	14	46	10	6	16	10	5	15	77
Total	244	117	361	90	33	123	81	56	137	621

C: Obtuvieron la certificación, **NC:** No obtuvieron la certificación, **NP:** No se presentaron; **M:** Turno matutino, **V:** Turno vespertino
DV: Del Valle, **CH:** Centro Histórico, **IZT:** Iztapalapa, **SLT:** San Lorenzo Tezonco, **CUAUT:** Cuauhtemoc

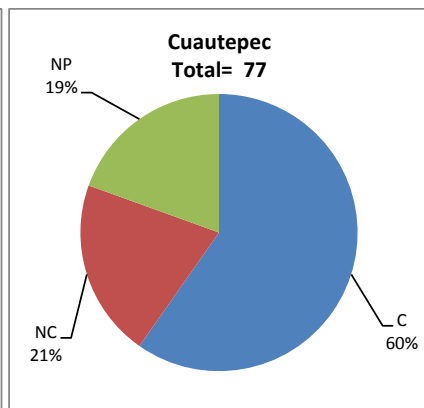
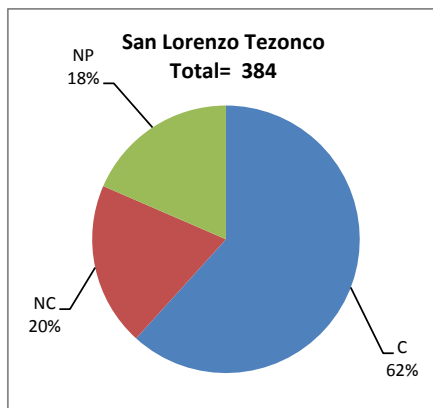
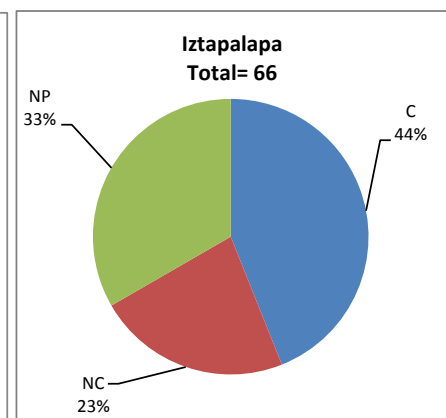
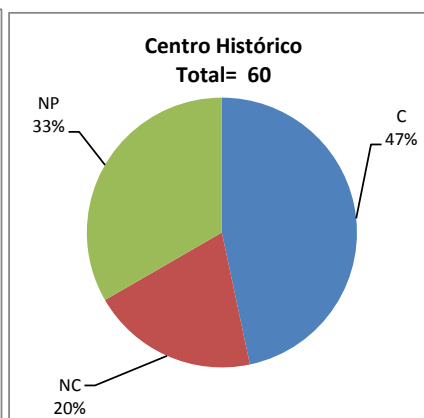
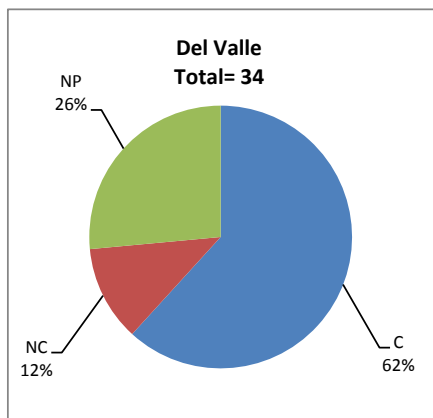
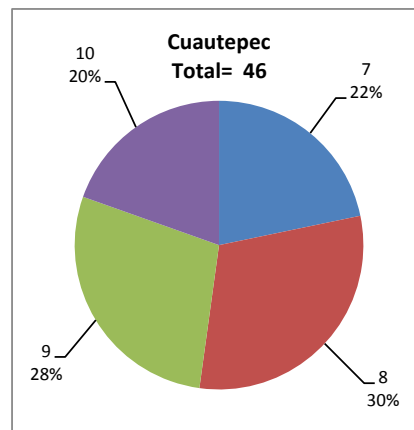
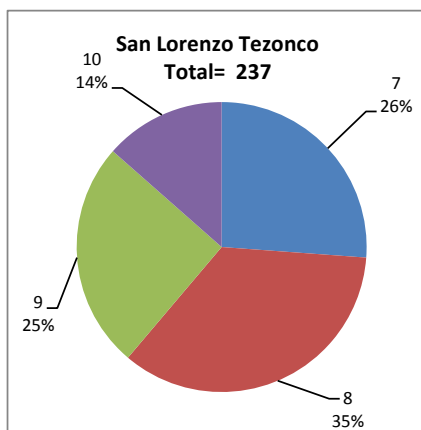
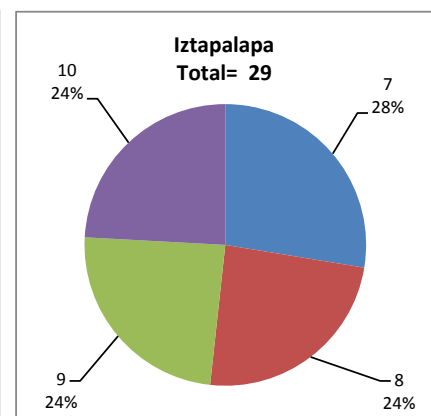
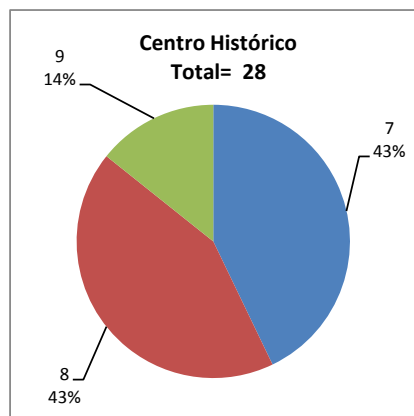
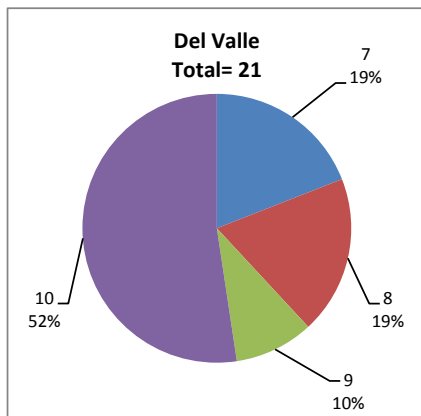


Tabla 2. Resultados de los estudiantes que obtuvieron la certificación

Total de estudiantes:	361
Turno matutino:	244
Turno vespertino:	117

Plantel	"7"			"8"			"9"			"10"			Total
	M	V	Sub total	M	V	Sub total	M	V	Sub total	M	V	Sub total	
DV	4	0	4	2	2	4	2	0	2	8	3	11	21
CH	8	4	12	7	5	12	4	0	4	0	0	0	28
IZT	8	0	8	6	1	7	4	3	7	7	0	7	29
SLT	41	21	62	52	31	83	36	24	60	23	9	32	237
CUAUT	5	5	10	8	6	14	11	2	13	8	1	9	46
Total	66	30	96	75	45	120	57	29	86	46	13	59	361



DESGLOSE DE RESULTADOS

Este apartado tiene como objetivo incluir información más detallada sobre el Balance de Resultados, así como proporcionar mayores elementos de análisis a los profesores y academias.

La información que se adiciona es un comparativo de los resultados que obtuvieron los estudiantes en los siguientes casos:

- a) Estudiantes inscritos a la certificación y al curso en Registro Escolar (que se supone asistieron a clases); y
- b) Estudiantes inscritos solamente a la certificación

ESTUDIANTES QUE SOLICITARON LA CERTIFICACIÓN

Tabla 3. Datos generales de los estudiantes

Plantel	Estudiantes inscritos			
	Total a la certificación	Al curso*	Al curso y a la certificación	Sólo a la certificación
DV	34	58	22	12
CH	60	60	31	29
IZT	66	70	28	38
SLT	384	424	211	173
CUAUT	77	60	31	46
Total	621	672	323	298

* Estudiantes inscritos al curso en Registro Escolar

Tabla 4. Resultados de los estudiantes inscritos al curso y a la certificación

Plantel	C			NC			NP			Total
	M	V	Sub total	M	V	Sub total	M	V	Sub total	
DV	9	4	13	1	1	2	3	4	7	22
CH	11	5	16	6	1	7	2	6	8	31
IZT	13	1	14	7	1	8	0	6	6	28
SLT	98	56	154	23	7	30	20	7	27	211
CUAUT	19	3	22	3	1	4	2	3	5	31
Total	150	69	219	40	11	51	27	26	53	323

Tabla 4.1 Resultados de los estudiantes que obtuvieron la certificación

Plantel	"7"			"8"			"9"			"10"			Total
	M	V	Sub total	M	V	Sub total	M	V	Sub total	M	V	Sub total	
DV	2	0	2	1	2	3	1	0	1	5	2	7	13
CH	3	3	6	6	2	8	2	0	2	0	0	0	16
IZT	3	0	3	3	0	3	2	1	3	5	0	5	14
SLT	26	16	42	35	20	55	20	14	34	17	6	23	154
CUAUT	3	2	5	4	0	4	6	1	7	6	0	6	22
Total	37	21	58	49	24	73	31	16	47	33	8	41	219

Tabla 5. Resultados de los estudiantes inscritos sólo a la certificación

Plantel	C			NC			NP			Total
	M	V	Sub total	M	V	Sub total	M	V	Sub total	
DV	7	1	8	1	1	2	1	1	2	12
CH	8	4	12	3	2	5	6	6	12	29
IZT	12	3	15	6	1	7	6	10	16	38
SLT	54	29	83	33	13	46	33	11	44	173
CUAUT	13	11	24	7	5	12	8	2	10	46
Total	94	48	142	50	22	72	54	30	84	298

Tabla 5.1 Resultados de los estudiantes que obtuvieron la certificación

Plantel	"7"			"8"			"9"			"10"			Total
	M	V	Sub total	M	V	Sub total	M	V	Sub total	M	V	Sub total	
DV	2	0	2	1	0	1	1	0	1	3	1	4	8
CH	5	1	6	1	3	4	2	0	2	0	0	0	12
IZT	5	0	5	3	1	4	2	2	4	2	0	2	15
SLT	15	5	20	17	11	28	16	10	26	6	3	9	83
CUAUT	2	3	5	4	6	10	5	1	6	2	1	3	24
Total	29	9	38	26	21	47	26	13	39	13	5	18	142