

Coordinación de Certificación y Registro
 10 de Marzo de 2011

Período de certificación: B 2010-II (Diciembre 2010)

Curso: Democracia y autoritarismo en las sociedades latinoamericanas contemporáneas

Academia: Ciencia Política y Administración Urbana

Colegio: Humanidades y Ciencias Sociales

Tabla 1. Resultados globales de los estudiantes inscritos a la certificación

Total de estudiantes:	182
Turno matutino:	106
Turno vespertino:	76

Plantel	C			NC			NP			Total
	M	V	Sub total	M	V	Sub total	M	V	Sub total	
DV	10	9	19	5	9	14	5	3	8	41
CH										
IZT	21	11	32	3	0	3	2	0	2	37
SLT	34	11	45	13	6	19	13	11	24	88
CUAUT	0	9	9	0	5	5	0	2	2	16
Total	65	40	105	21	20	41	20	16	36	182

C: Obtuvieron la certificación, **NC:** No obtuvieron la certificación, **NP:** No se presentaron; **M:** Turno matutino, **V:** Turno vespertino

DV: Del Valle, **CH:** Centro Histórico, **IZT:** Iztapalapa, **SLT:** San Lorenzo Tezonco, **CUAUT:** Cuauhtémoc

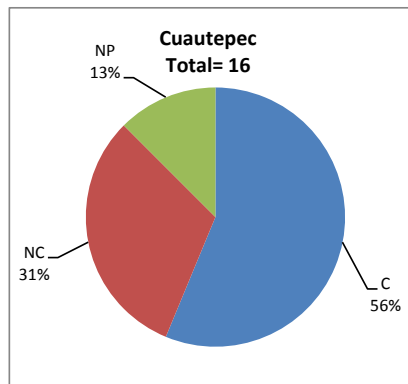
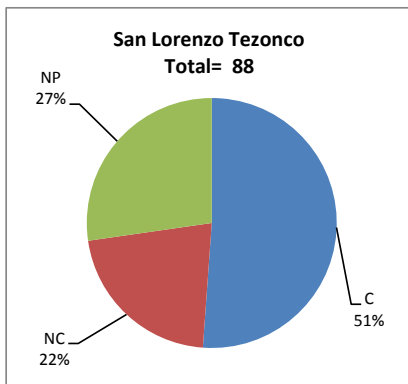
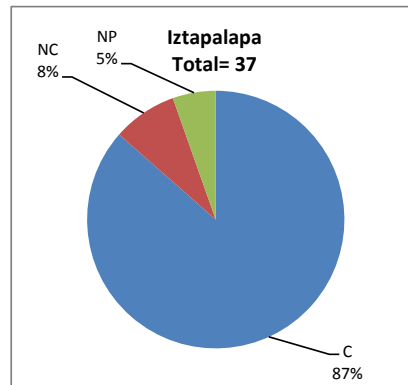
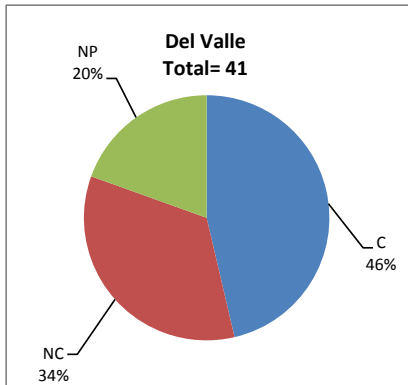
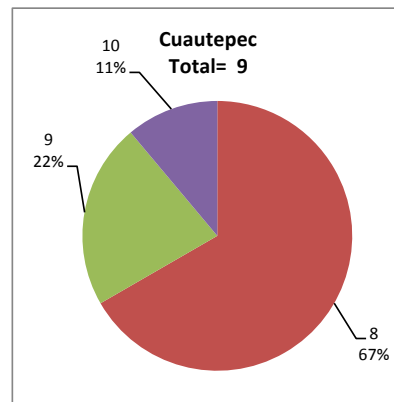
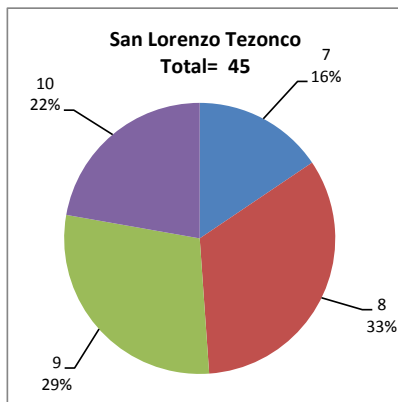
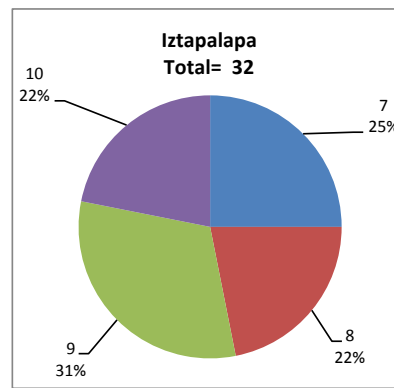
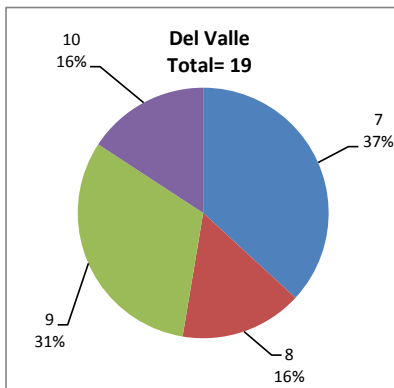


Tabla 2. Resultados de los estudiantes que obtuvieron la certificación

Total de estudiantes:	105
Turno matutino:	65
Turno vespertino:	40

Plantel	"7"			"8"			"9"			"10"			Total
	M	V	Sub total	M	V	Sub total	M	V	Sub total	M	V	Sub total	
DV	2	5	7	2	1	3	3	3	6	3	0	3	19
CH													
IZT	5	3	8	5	2	7	8	2	10	3	4	7	32
SLT	3	4	7	13	2	15	11	2	13	7	3	10	45
CUAUT	0	0	0	0	6	6	0	2	2	0	1	1	9
Total	10	12	22	20	11	31	22	9	31	13	8	21	105



DESGLOSE DE RESULTADOS

Este apartado tiene como objetivo incluir información más detallada sobre el Balance de Resultados, así como proporcionar mayores elementos de análisis a los profesores y academias.

La información que se adiciona es un comparativo de los resultados que obtuvieron los estudiantes en los siguientes casos:

- Estudiantes inscritos a la certificación y al curso en Registro Escolar (que se supone asistieron a clases); y
- Estudiantes inscritos solamente a la certificación

ESTUDIANTES QUE SOLICITARON LA CERTIFICACIÓN

Tabla 3. Datos generales de los estudiantes

Plantel	Estudiantes inscritos			
	Total a la certificación	Al curso*	Al curso y a la certificación	Sólo a la certificación
DV	41	43	29	12
CH				
IZT	37	40	27	10
SLT	88	73	42	46
CUAUT	16	16	11	5
Total	182	172	109	73

* Estudiantes inscritos al curso en Registro Escolar

Tabla 4. Resultados de los estudiantes inscritos al curso y a la certificación

Plantel	C			NC			NP			Total
	M	V	Sub total	M	V	Sub total	M	V	Sub total	
DV	9	6	15	2	7	9	3	2	5	29
CH										
IZT	16	7	23	2	0	2	2	0	2	27
SLT	19	4	23	8	2	10	6	3	9	42
CUAUT	0	8	8	0	3	3	0	0	0	11
Total	44	25	69	12	12	24	11	5	16	109

Tabla 4.1 Resultados de los estudiantes que obtuvieron la certificación

Plantel	"7"			"8"			"9"			"10"			Total
	M	V	Sub total	M	V	Sub total	M	V	Sub total	M	V	Sub total	
DV	1	3	4	2	1	3	3	2	5	3	0	3	15
CH													
IZT	4	2	6	3	1	4	7	1	8	2	3	5	23
SLT	1	2	3	6	0	6	8	1	9	4	1	5	23
CUAUT	0	0	0	0	6	6	0	1	1	0	1	1	8
Total	6	7	13	11	8	19	18	5	23	9	5	14	69

Tabla 5. Resultados de los estudiantes inscritos sólo a la certificación

Plantel	C			NC			NP			Total
	M	V	Sub total	M	V	Sub total	M	V	Sub total	
DV	1	3	4	3	2	5	2	1	3	12
CH										
IZT	5	4	9	1	0	1	0	0	0	10
SLT	15	7	22	5	4	9	7	8	15	46
CUAUT	0	1	1	0	2	2	0	2	2	5
Total	21	15	36	9	8	17	9	11	20	73

Tabla 5.1 Resultados de los estudiantes que obtuvieron la certificación

Plantel	"7"			"8"			"9"			"10"			Total
	M	V	Sub total	M	V	Sub total	M	V	Sub total	M	V	Sub total	
DV	1	2	3	0	0	0	0	1	1	0	0	0	4
CH													
IZT	1	1	2	2	1	3	1	1	2	1	1	2	9
SLT	2	2	4	7	2	9	3	1	4	3	2	5	22
CUAUT	0	0	0	0	0	0	0	1	1	0	0	0	1
Total	4	5	9	9	3	12	4	4	8	4	3	7	36