

Período de certificación: B 2010-II (Diciembre 2010)
Academia: Creación literaria

Curso: Cuento II
Colegio: Humanidades y Ciencias Sociales

Tabla 1. Resultados globales de los estudiantes inscritos a la certificación

Total de estudiantes:	53
Turno matutino:	40
Turno vespertino:	13

Plantel	C			NC			NP			Total
	M	V	Sub total	M	V	Sub total	M	V	Sub total	
DV	12	6	18	3	2	5	4	5	9	32
CH										
IZT										
SLT										
CUAUT	18	0	18	0	0	0	3	0	3	21
Total	30	6	36	3	2	5	7	5	12	53

C: Obtuvieron la certificación, **NC:** No obtuvieron la certificación, **NP:** No se presentaron; **M:** Turno matutino, **V:** Turno vespertino
DV: Del Valle, **CH:** Centro Histórico, **IZT:** Iztapalapa, **SLT:** San Lorenzo Tezonco, **CUAUT:** Cuautepec

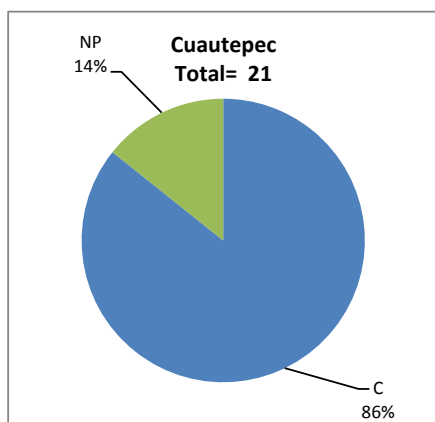
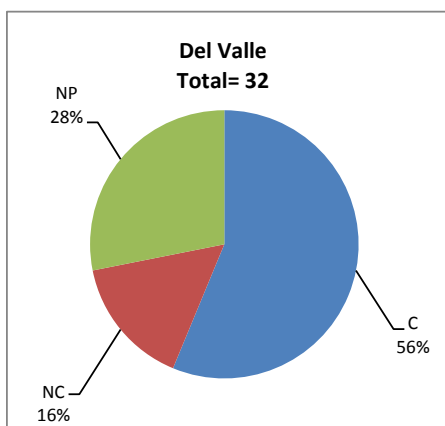
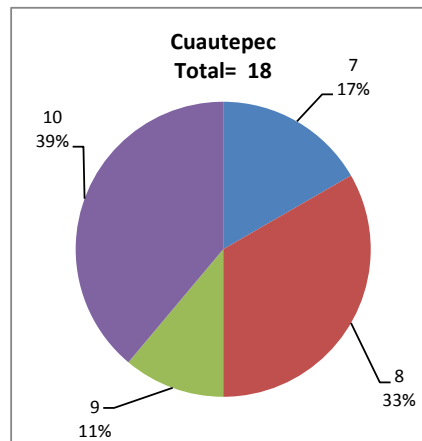
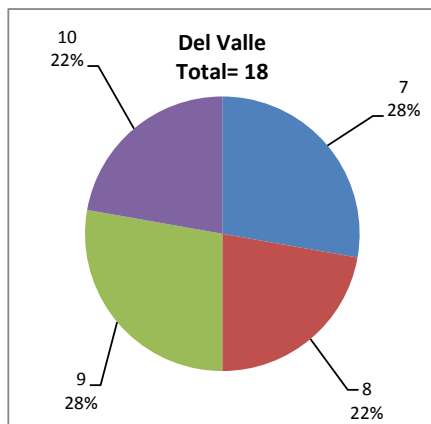


Tabla 2. Resultados de los estudiantes que obtuvieron la certificación

Total de estudiantes:	36
Turno matutino:	30
Turno vespertino:	6

Plantel	"7"			"8"			"9"			"10"			Total
	M	V	Sub total	M	V	Sub total	M	V	Sub total	M	V	Sub total	
DV	2	3	5	4	0	4	4	1	5	2	2	4	18
CH													
IZT													
SLT													
CUAUT	3	0	3	6	0	6	2	0	2	7	0	7	18
Total	5	3	8	10	0	10	6	1	7	9	2	11	36



DESGLOSE DE RESULTADOS

Este apartado tiene como objetivo incluir información más detallada sobre el Balance de Resultados, así como proporcionar mayores elementos de análisis a los profesores y academias.

La información que se adiciona es un comparativo de los resultados que obtuvieron los estudiantes en los siguientes casos:

- Estudiantes inscritos a la certificación y al curso en Registro Escolar (que se supone asistieron a clases); y
- Estudiantes inscritos solamente a la certificación

ESTUDIANTES QUE SOLICITARON LA CERTIFICACIÓN

Tabla 3. Datos generales de los estudiantes

Estudiantes inscritos				
Plantel	Total a la certificación	Al curso*	Al curso y a la certificación	Sólo a la certificación
DV	32	28	22	10
CH				
IZT				
SLT				
CUAUT	21	23	17	4
Total	53	51	39	14

* Estudiantes inscritos al curso en Registro Escolar

Tabla 4. Resultados de los estudiantes inscritos al curso y a la certificación

Plantel	C			NC			NP			Total
	M	V	Sub total	M	V	Sub total	M	V	Sub total	
DV	11	3	14	2	2	4	2	2	4	22
CH										
IZT										
SLT										
CUAUT	14	0	14	0	0	0	3	0	3	17
Total	25	3	28	2	2	4	5	2	7	39

Tabla 4.1 Resultados de los estudiantes que obtuvieron la certificación

Plantel	"7"			"8"			"9"			"10"			Total
	M	V	Sub total	M	V	Sub total	M	V	Sub total	M	V	Sub total	
DV	2	0	2	3	0	3	4	1	5	2	2	4	14
CH													
IZT													
SLT													
CUAUT	1	0	1	5	0	5	2	0	2	6	0	6	14
Total	3	0	3	8	0	8	6	1	7	8	2	10	28

Tabla 5. Resultados de los estudiantes inscritos sólo a la certificación

Plantel	C			NC			NP			Total
	M	V	Sub total	M	V	Sub total	M	V	Sub total	
DV	1	3	4	1	0	1	2	3	5	10
CH										
IZT										
SLT										
CUAUT	4	0	4	0	0	0	0	0	0	4
Total	5	3	8	1	0	1	2	3	5	14

Tabla 5.1 Resultados de los estudiantes que obtuvieron la certificación

Plantel	"7"			"8"			"9"			"10"			Total
	M	V	Sub total	M	V	Sub total	M	V	Sub total	M	V	Sub total	
DV	0	3	3	1	0	1	0	0	0	0	0	0	4
CH													
IZT													
SLT													
CUAUT	2	0	2	1	0	1	0	0	0	1	0	1	4
Total	2	3	5	2	0	2	0	0	0	1	0	1	8