

**Período de certificación:** B 2010-II (Diciembre 2010)

**Curso:** Análisis político con métodos cualitativos

**Academia:** Ciencia Política y Administración Urbana

**Colegio:** Humanidades y Ciencias Sociales

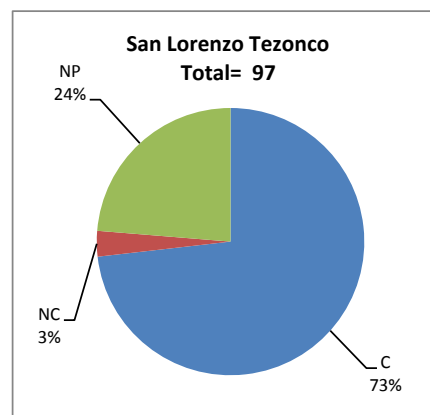
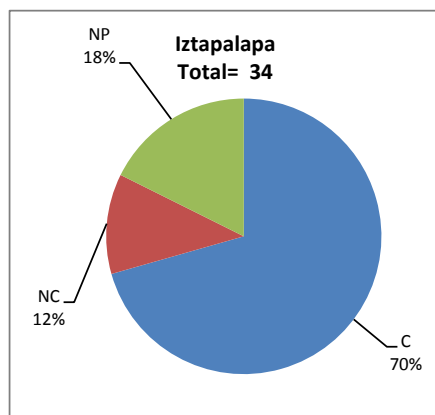
**Tabla 1. Resultados globales de los estudiantes inscritos a la certificación**

<b>Total de estudiantes:</b>	131
<b>Turno matutino:</b>	82
<b>Turno vespertino:</b>	49

Plantel	C			NC			NP			Total
	M	V	Sub total	M	V	Sub total	M	V	Sub total	
DV										
CH										
IZT	18	6	24	2	2	4	5	1	6	34
SLT	45	26	71	1	2	3	11	12	23	97
CUAUT										
<b>Total</b>	<b>63</b>	<b>32</b>	<b>95</b>	<b>3</b>	<b>4</b>	<b>7</b>	<b>16</b>	<b>13</b>	<b>29</b>	<b>131</b>

**C:** Obtuvieron la certificación, **NC:** No obtuvieron la certificación, **NP:** No se presentaron; **M:** Turno matutino, **V:** Turno vespertino

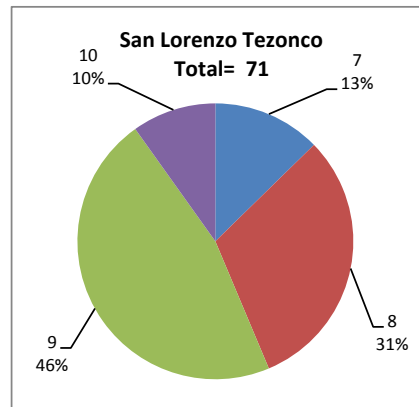
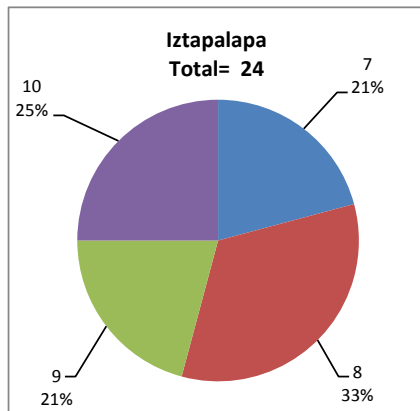
**DV:** Del Valle, **CH:** Centro Histórico, **IZT:** Iztapalapa, **SLT:** San Lorenzo Tezonco, **CUAUT:** Cuauhtepac



**Tabla 2. Resultados de los estudiantes que obtuvieron la certificación**

<b>Total de estudiantes:</b>	95
<b>Turno matutino:</b>	63
<b>Turno vespertino:</b>	32

Plantel	"7"			"8"			"9"			"10"			Total
	M	V	Sub total	M	V	Sub total	M	V	Sub total	M	V	Sub total	
DV													
CH													
IZT	5	0	5	8	0	8	5	0	5	0	6	6	24
SLT	2	7	9	13	9	22	25	8	33	5	2	7	71
CUAUT													
<b>Total</b>	<b>7</b>	<b>7</b>	<b>14</b>	<b>21</b>	<b>9</b>	<b>30</b>	<b>30</b>	<b>8</b>	<b>38</b>	<b>5</b>	<b>8</b>	<b>13</b>	<b>95</b>



## DESGLOSE DE RESULTADOS

Este apartado tiene como objetivo incluir información más detallada sobre el Balance de Resultados, así como proporcionar mayores elementos de análisis a los profesores y academias.

La información que se adiciona es un comparativo de los resultados que obtuvieron los estudiantes en los siguientes casos:

- a) Estudiantes inscritos a la certificación y al curso en Registro Escolar (que se supone asistieron a clases); y
- b) Estudiantes inscritos solamente a la certificación

### ESTUDIANTES QUE SOLICITARON LA CERTIFICACIÓN

**Tabla 3. Datos generales de los estudiantes**

Plantel	Estudiantes inscritos			
	Total a la certificación	Al curso*	Al curso y a la certificación	Sólo a la certificación
DV				
CH				
IZT	34	22	14	20
SLT	97	107	63	34
CUAUT				
<b>Total</b>	<b>131</b>	<b>129</b>	<b>77</b>	<b>54</b>

\* Estudiantes inscritos al curso en Registro Escolar

**Tabla 4. Resultados de los estudiantes inscritos al curso y a la certificación**

Plantel	C			NC			NP			Total
	M	V	Sub total	M	V	Sub total	M	V	Sub total	
DV										
CH										
IZT	10	1	11	2	0	2	0	1	1	14
SLT	28	19	47	0	1	1	8	7	15	63
CUAUT										
<b>Total</b>	<b>38</b>	<b>20</b>	<b>58</b>	<b>2</b>	<b>1</b>	<b>3</b>	<b>8</b>	<b>8</b>	<b>16</b>	<b>77</b>

**Tabla 4.1 Resultados de los estudiantes que obtuvieron la certificación**

Plantel	"7"			"8"			"9"			"10"			Total
	M	V	Sub total	M	V	Sub total	M	V	Sub total	M	V	Sub total	
DV													
CH													
IZT	4	0	4	3	0	3	3	0	3	0	1	1	11
SLT	1	3	4	6	6	12	18	8	26	3	2	5	47
CUAUT													
<b>Total</b>	<b>5</b>	<b>3</b>	<b>8</b>	<b>9</b>	<b>6</b>	<b>15</b>	<b>21</b>	<b>8</b>	<b>29</b>	<b>3</b>	<b>3</b>	<b>6</b>	<b>58</b>

**Tabla 5. Resultados de los estudiantes inscritos sólo a la certificación**

Plantel	C			NC			NP			Total
	M	V	Sub total	M	V	Sub total	M	V	Sub total	
DV										
CH										
IZT	8	5	13	0	2	2	5	0	5	20
SLT	17	7	24	1	1	2	3	5	8	34
CUAUT										
<b>Total</b>	<b>25</b>	<b>12</b>	<b>37</b>	<b>1</b>	<b>3</b>	<b>4</b>	<b>8</b>	<b>5</b>	<b>13</b>	<b>54</b>

**Tabla 5.1 Resultados de los estudiantes que obtuvieron la certificación**

Plantel	"7"			"8"			"9"			"10"			Total
	M	V	Sub total	M	V	Sub total	M	V	Sub total	M	V	Sub total	
DV													
CH													
IZT	1	0	1	5	0	5	2	0	2	0	5	5	13
SLT	1	4	5	7	3	10	7	0	7	2	0	2	24
CUAUT													
<b>Total</b>	<b>2</b>	<b>4</b>	<b>6</b>	<b>12</b>	<b>3</b>	<b>15</b>	<b>9</b>	<b>0</b>	<b>9</b>	<b>2</b>	<b>5</b>	<b>7</b>	<b>37</b>