

**Período de certificación:** B 2010-II (Diciembre 2010)

**Curso:** Análisis de políticas públicas

**Academia:** Ciencia Política y Administración Urbana

**Colegio:** Humanidades y Ciencias Sociales

**Tabla 1. Resultados globales de los estudiantes inscritos a la certificación**

<b>Total de estudiantes:</b>	176
<b>Turno matutino:</b>	114
<b>Turno vespertino:</b>	62

Plantel	C			NC			NP			Total
	M	V	Sub total	M	V	Sub total	M	V	Sub total	
DV	28	0	28	0	0	0	0	0	0	28
CH										
IZT	27	18	45	4	4	8	3	5	8	61
SLT	47	30	77	3	0	3	2	5	7	87
CUAUT										
<b>Total</b>	<b>102</b>	<b>48</b>	<b>150</b>	<b>7</b>	<b>4</b>	<b>11</b>	<b>5</b>	<b>10</b>	<b>15</b>	<b>176</b>

**C:** Obtuvieron la certificación, **NC:** No obtuvieron la certificación, **NP:** No se presentaron; **M:** Turno matutino, **V:** Turno vespertino  
**DV:** Del Valle, **CH:** Centro Histórico, **IZT:** Iztapalapa, **SLT:** San Lorenzo Tezonco, **CUAUT:** Cuauhtepac

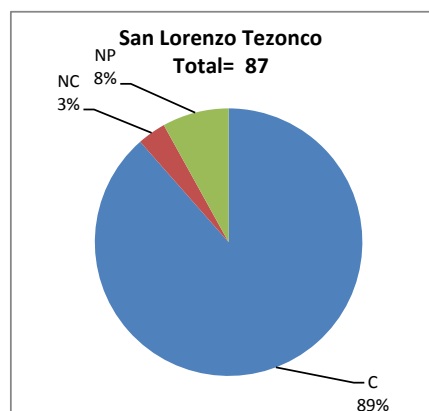
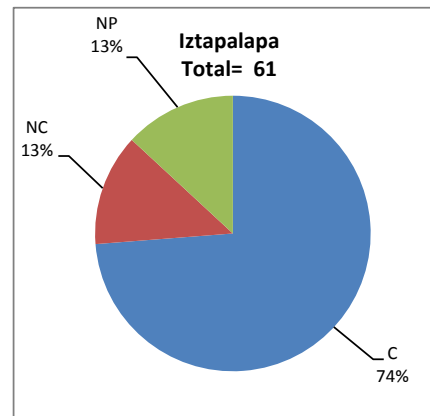
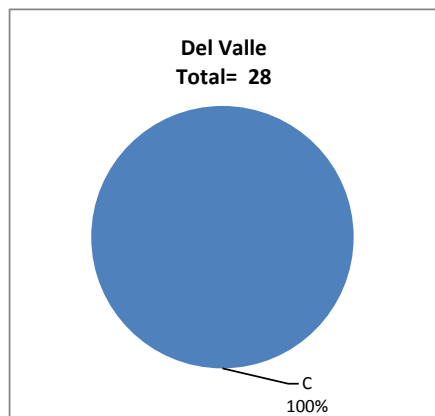
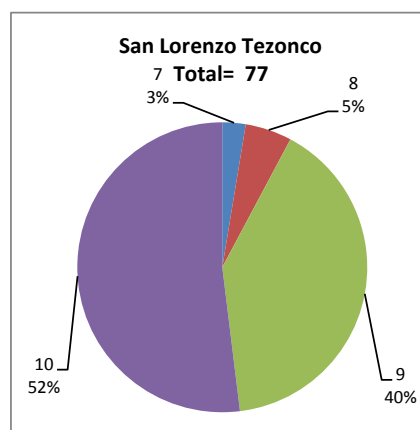
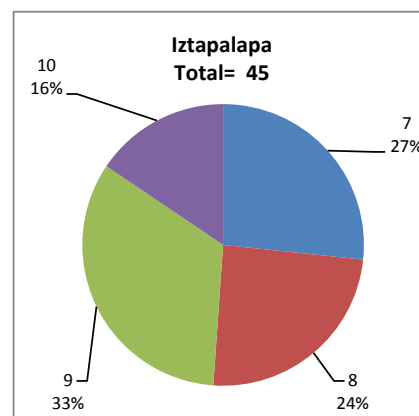
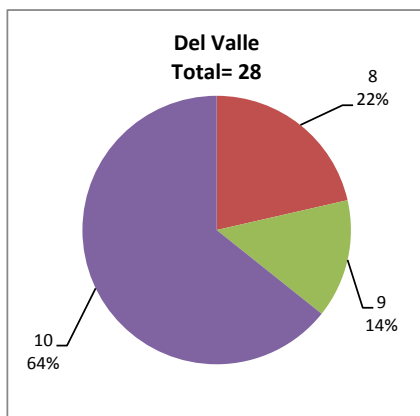


Tabla 2. Resultados de los estudiantes que obtuvieron la certificación

<b>Total de estudiantes:</b>	150
<b>Turno matutino:</b>	102
<b>Turno vespertino:</b>	48

Plantel	"7"			"8"			"9"			"10"			Total
	M	V	Sub total	M	V	Sub total	M	V	Sub total	M	V	Sub total	
DV	0	0	0	6	0	6	4	0	4	18	0	18	28
CH													
IZT	10	2	12	6	5	11	10	5	15	1	6	7	45
SLT	2	0	2	1	3	4	24	7	31	20	20	40	77
CUAUT													
<b>Total</b>	<b>12</b>	<b>2</b>	<b>14</b>	<b>13</b>	<b>8</b>	<b>21</b>	<b>38</b>	<b>12</b>	<b>50</b>	<b>39</b>	<b>26</b>	<b>65</b>	<b>150</b>



## DESGLOSE DE RESULTADOS

Este apartado tiene como objetivo incluir información más detallada sobre el Balance de Resultados, así como proporcionar mayores elementos de análisis a los profesores y academias.

La información que se adiciona es un comparativo de los resultados que obtuvieron los estudiantes en los siguientes casos:

- a) Estudiantes inscritos a la certificación y al curso en Registro Escolar (que se supone asistieron a clases); y
- b) Estudiantes inscritos solamente a la certificación

### ESTUDIANTES QUE SOLICITARON LA CERTIFICACIÓN

**Tabla 3. Datos generales de los estudiantes**

Plantel	Estudiantes inscritos			
	Total a la certificación	Al curso*	Al curso y a la certificación	Sólo a la certificación
DV	28	25	18	10
CH				
IZT	61	49	41	20
SLT	87	60	52	35
CUAUT				
<b>Total</b>	<b>176</b>	<b>134</b>	<b>111</b>	<b>65</b>

\* Estudiantes inscritos al curso en Registro Escolar

**Tabla 4. Resultados de los estudiantes inscritos al curso y a la certificación**

Plantel	C			NC			NP			Total
	M	V	Sub total	M	V	Sub total	M	V	Sub total	
DV	18	0	18	0	0	0	0	0	0	18
CH										
IZT	18	17	35	1	3	4	0	2	2	41
SLT	28	18	46	2	0	2	1	3	4	52
CUAUT										
<b>Total</b>	<b>64</b>	<b>35</b>	<b>99</b>	<b>3</b>	<b>3</b>	<b>6</b>	<b>1</b>	<b>5</b>	<b>6</b>	<b>111</b>

**Tabla 4.1 Resultados de los estudiantes que obtuvieron la certificación**

Plantel	"7"			"8"			"9"			"10"			Total
	M	V	Sub total	M	V	Sub total	M	V	Sub total	M	V	Sub total	
DV	0	0	0	2	0	2	1	0	1	15	0	15	18
CH													
IZT	5	1	6	6	5	11	7	5	12	0	6	6	35
SLT	2	0	2	0	1	1	12	4	16	14	13	27	46
CUAUT													
<b>Total</b>	<b>7</b>	<b>1</b>	<b>8</b>	<b>8</b>	<b>6</b>	<b>14</b>	<b>20</b>	<b>9</b>	<b>29</b>	<b>29</b>	<b>19</b>	<b>48</b>	<b>99</b>

**Tabla 5. Resultados de los estudiantes inscritos sólo a la certificación**

Plantel	C			NC			NP			Total
	M	V	Sub total	M	V	Sub total	M	V	Sub total	
DV	10	0	10	0	0	0	0	0	0	10
CH										
IZT	9	1	10	3	1	4	3	3	6	20
SLT	19	12	31	1	0	1	1	2	3	35
CUAUT										
<b>Total</b>	<b>38</b>	<b>13</b>	<b>51</b>	<b>4</b>	<b>1</b>	<b>5</b>	<b>4</b>	<b>5</b>	<b>9</b>	<b>65</b>

**Tabla 5.1 Resultados de los estudiantes que obtuvieron la certificación**

Plantel	"7"			"8"			"9"			"10"			Total
	M	V	Sub total	M	V	Sub total	M	V	Sub total	M	V	Sub total	
DV	0	0	0	4	0	4	3	0	3	3	0	3	10
CH													
IZT	5	1	6	0	0	0	3	0	3	1	0	1	10
SLT	0	0	0	1	2	3	12	3	15	6	7	13	31
CUAUT													
<b>Total</b>	<b>5</b>	<b>1</b>	<b>6</b>	<b>5</b>	<b>2</b>	<b>7</b>	<b>18</b>	<b>3</b>	<b>21</b>	<b>10</b>	<b>7</b>	<b>17</b>	<b>51</b>