

Período de certificación: B 2010-II (Diciembre 2010)
Academia: Física

Curso: Termodinámica y fluidos
Colegio: Ciencia y Tecnología

Tabla 1. Resultados globales de los estudiantes inscritos a la certificación

Total de estudiantes:	101
Turno matutino:	50
Turno vespertino:	51

Plantel	C			NC			NP			Total
	M	V	Sub total	M	V	Sub total	M	V	Sub total	
DV										
CH	2	5	7	2	0	2	0	0	0	9
IZT	3	0	3	2	0	2	2	0	2	7
SLT	32	8	40	4	4	8	3	1	4	52
CUAUT	0	30	30	0	2	2	0	1	1	33
Total	37	43	80	8	6	14	5	2	7	101

C: Obtuvieron la certificación, **NC:** No obtuvieron la certificación, **NP:** No se presentaron; **M:** Turno matutino, **V:** Turno vespertino
DV: Del Valle, **CH:** Centro Histórico, **IZT:** Iztapalapa, **SLT:** San Lorenzo Tezonco, **CUAUT:** Cuauhtémoc

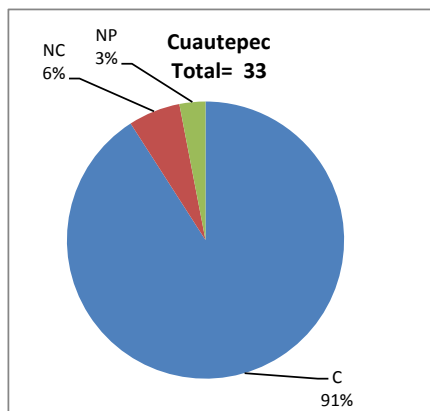
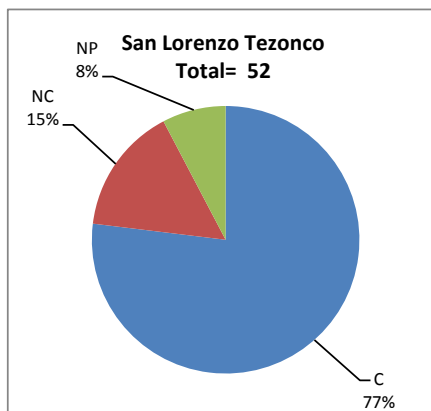
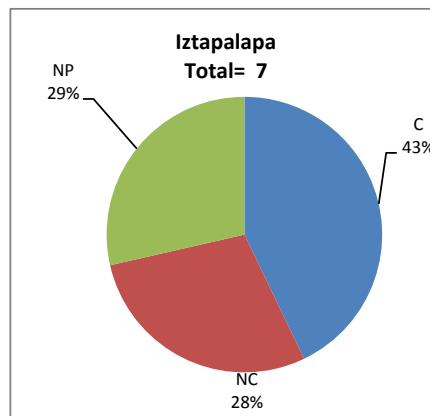
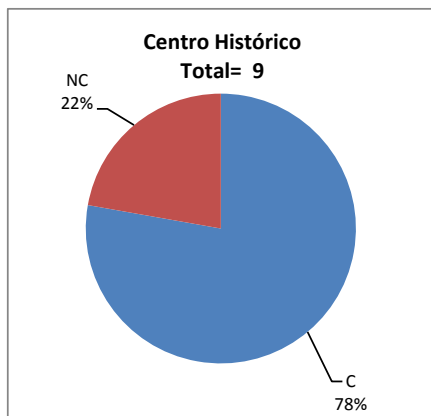
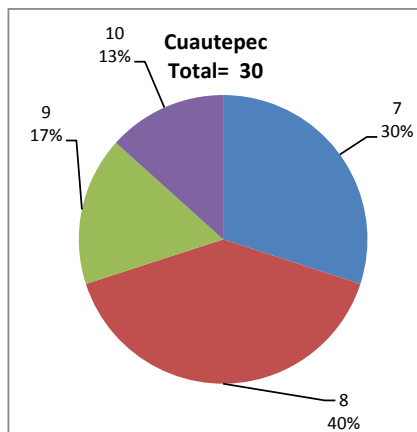
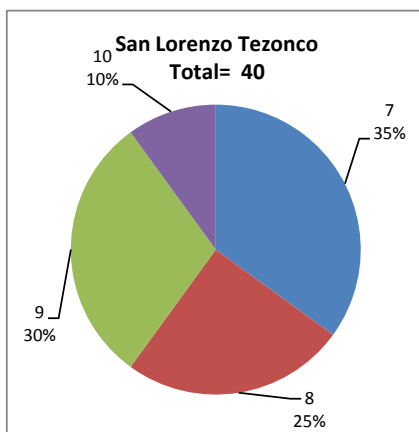
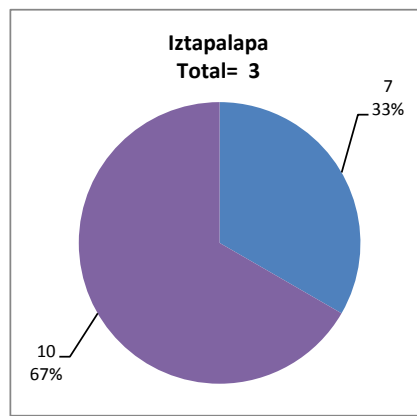
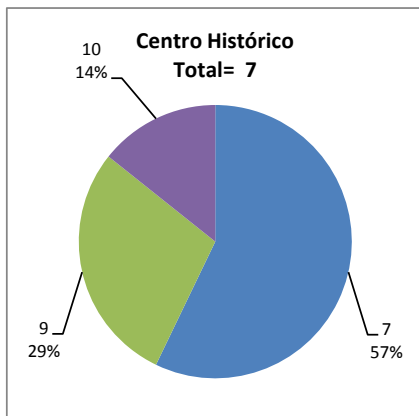


Tabla 2. Resultados de los estudiantes que obtuvieron la certificación

Total de estudiantes:	80
Turno matutino:	37
Turno vespertino:	43

Plantel	"7"			"8"			"9"			"10"			Total
	M	V	Sub total	M	V	Sub total	M	V	Sub total	M	V	Sub total	
DV													
CH	2	2	4	0	0	0	0	2	2	0	1	1	7
IZT	1	0	1	0	0	0	0	0	0	2	0	2	3
SLT	13	1	14	8	2	10	9	3	12	2	2	4	40
CUAUT	0	9	9	0	12	12	0	5	5	0	4	4	30
Total	16	12	28	8	14	22	9	10	19	4	7	11	80



DESGLOSE DE RESULTADOS

Este apartado tiene como objetivo incluir información más detallada sobre el Balance de Resultados, así como proporcionar mayores elementos de análisis a los profesores y academias.

La información que se adiciona es un comparativo de los resultados que obtuvieron los estudiantes en los siguientes casos:

- a) Estudiantes inscritos a la certificación y al curso en Registro Escolar (que se supone asistieron a clases); y
- b) Estudiantes inscritos solamente a la certificación

ESTUDIANTES QUE SOLICITARON LA CERTIFICACIÓN

Tabla 3. Datos generales de los estudiantes

Plantel	Estudiantes inscritos			
	Total a la certificación	Al curso*	Al curso y a la certificación	Sólo a la certificación
DV				
CH	9	14	7	2
IZT	7	9	7	0
SLT	52	59	38	14
CUAUT	33	30	25	8
Total	101	112	77	24

* Estudiantes inscritos al curso en Registro Escolar

Tabla 4. Resultados de los estudiantes inscritos al curso y a la certificación

Plantel	C			NC			NP			Total
	M	V	Sub total	M	V	Sub total	M	V	Sub total	
DV										
CH	2	4	6	1	0	1	0	0	0	7
IZT	3	0	3	2	0	2	2	0	2	7
SLT	26	4	30	3	3	6	1	1	2	38
CUAUT	0	22	22	0	2	2	0	1	1	25
Total	31	30	61	6	5	11	3	2	5	77

Tabla 4.1 Resultados de los estudiantes que obtuvieron la certificación

Plantel	"7"			"8"			"9"			"10"			Total
	M	V	Sub total	M	V	Sub total	M	V	Sub total	M	V	Sub total	
DV													
CH	2	2	4	0	0	0	0	2	2	0	0	0	6
IZT	1	0	1	0	0	0	0	0	0	2	0	2	3
SLT	9	1	10	7	1	8	8	2	10	2	0	2	30
CUAUT	0	6	6	0	9	9	0	4	4	0	3	3	22
Total	12	9	21	7	10	17	8	8	16	4	3	7	61

Tabla 5. Resultados de los estudiantes inscritos sólo a la certificación

Plantel	C			NC			NP			Total
	M	V	Sub total	M	V	Sub total	M	V	Sub total	
DV										
CH	0	1	1	1	0	1	0	0	0	2
IZT	0	0	0	0	0	0	0	0	0	0
SLT	6	4	10	1	1	2	2	0	2	14
CUAUT	0	8	8	0	0	0	0	0	0	8
Total	6	13	19	2	1	3	2	0	2	24

Tabla 5.1 Resultados de los estudiantes que obtuvieron la certificación

Plantel	"7"			"8"			"9"			"10"			Total
	M	V	Sub total	M	V	Sub total	M	V	Sub total	M	V	Sub total	
DV													
CH	0	0	0	0	0	0	0	0	0	0	1	1	1
IZT	0	0	0	0	0	0	0	0	0	0	0	0	0
SLT	4	0	4	1	1	2	1	1	2	0	2	2	10
CUAUT	0	3	3	0	3	3	0	1	1	0	1	1	8
Total	4	3	7	1	4	5	1	2	3	0	4	4	19