

Período de certificación: B 2010-II (Diciembre 2010)

Curso: Sistemas de calidad en las telecomunicaciones

Academia: Ingeniería

Colegio: Ciencia y Tecnología

Tabla 1. Resultados globales de los estudiantes inscritos a la certificación

Total de estudiantes:	7
Turno matutino:	5
Turno vespertino:	2

Plantel	C			NC			NP			Total
	M	V	Sub total	M	V	Sub total	M	V	Sub total	
DV										
CH	0	1	1	0	1	1	0	0	0	2
IZT										
SLT	5	0	5	0	0	0	0	0	0	5
CUAUT										
Total	5	1	6	0	1	1	0	0	0	7

C: Obtuvieron la certificación, **NC:** No obtuvieron la certificación, **NP:** No se presentaron; **M:** Turno matutino, **V:** Turno vespertino
DV: Del Valle, **CH:** Centro Histórico, **IZT:** Iztapalapa, **SLT:** San Lorenzo Tezonco, **CUAUT:** Cuauhtémoc

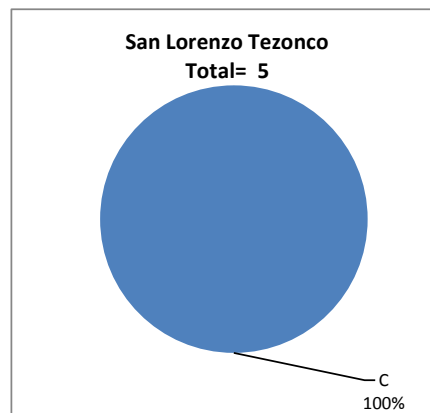
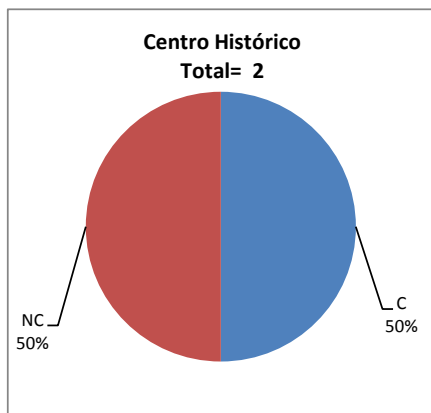


Tabla 2. Resultados de los estudiantes que obtuvieron la certificación

Total de estudiantes:	6
Turno matutino:	5
Turno vespertino:	1

Plantel	"7"			"8"			"9"			"10"			Total
	M	V	Sub total	M	V	Sub total	M	V	Sub total	M	V	Sub total	
DV													
CH	0	1	1	0	0	0	0	0	0	0	0	0	1
IZT													
SLT	0	0	0	0	0	0	4	0	4	1	0	1	5
CUAUT													
Total	0	1	1	0	0	0	4	0	4	1	0	1	6

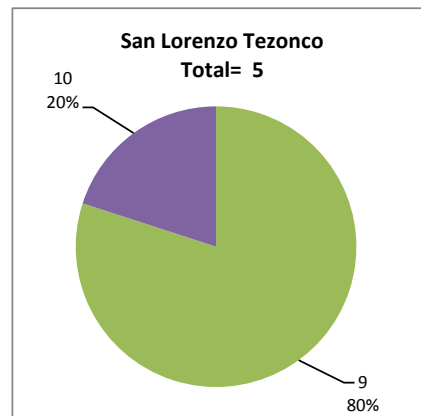
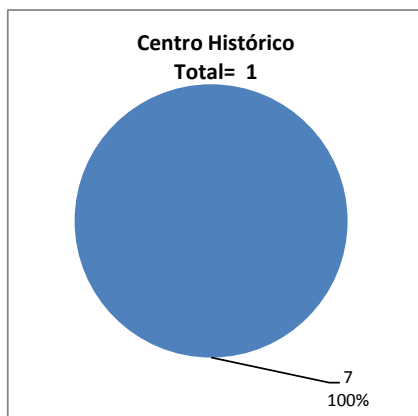


Tabla 5. Resultados de los estudiantes inscritos sólo a la certificación

Plantel	C			NC			NP			Total
	M	V	Sub total	M	V	Sub total	M	V	Sub total	
DV										
CH	0	0	0	0	0	0	0	0	0	0
IZT										
SLT	5	0	5	0	0	0	0	0	0	5
CUAUT										
Total	5	0	5	0	0	0	0	0	0	5

Tabla 5.1 Resultados de los estudiantes que obtuvieron la certificación

Plantel	"7"			"8"			"9"			"10"			Total
	M	V	Sub total	M	V	Sub total	M	V	Sub total	M	V	Sub total	
DV													
CH	0	0	0	0	0	0	0	0	0	0	0	0	0
IZT													
SLT	0	0	0	0	0	0	4	0	4	1	0	1	5
CUAUT													
Total	0	0	0	0	0	0	4	0	4	1	0	1	5