

Período de certificación: B 2010-II (Diciembre 2010)
Academia: Ingeniería

Curso: Microprocesadores y periféricos
Colegio: Ciencia y Tecnología

Tabla 1. Resultados globales de los estudiantes inscritos a la certificación

Total de estudiantes:	8
Turno matutino:	8
Turno vespertino:	0

Plantel	C			NC			NP			Total
	M	V	Sub total	M	V	Sub total	M	V	Sub total	
DV										
CH										
IZT	1	0	1	0	0	0	1	0	1	2
SLT	2	0	2	4	0	4	0	0	0	6
CUAUT										
Total	3	0	3	4	0	4	1	0	1	8

C: Obtuvieron la certificación, **NC:** No obtuvieron la certificación, **NP:** No se presentaron; **M:** Turno matutino, **V:** Turno vespertino
DV: Del Valle, **CH:** Centro Histórico, **IZT:** Iztapalapa, **SLT:** San Lorenzo Tezonco, **CUAUT:** Cuauhtémoc

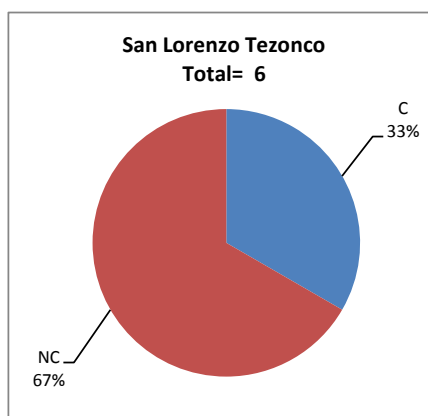
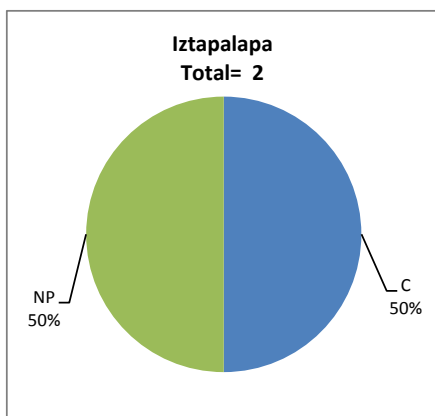
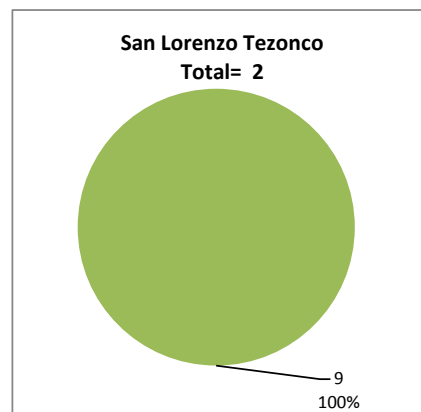
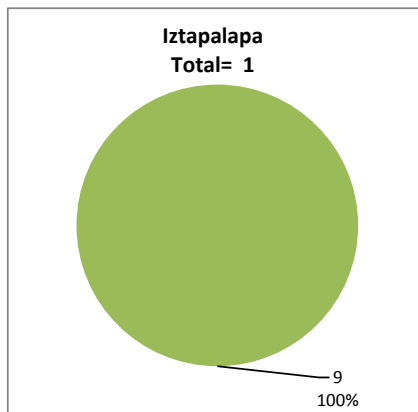


Tabla 2. Resultados de los estudiantes que obtuvieron la certificación

Total de estudiantes:	3
Turno matutino:	3
Turno vespertino:	0

Plantel	"7"			"8"			"9"			"10"			Total
	M	V	Sub total	M	V	Sub total	M	V	Sub total	M	V	Sub total	
DV													
CH													
IZT	0	0	0	0	0	0	1	0	1	0	0	0	1
SLT	0	0	0	0	0	0	2	0	2	0	0	0	2
CUAUT													
Total	0	0	0	0	0	0	3	0	3	0	0	0	3



DESGLOSE DE RESULTADOS

Este apartado tiene como objetivo incluir información más detallada sobre el Balance de Resultados, así como proporcionar mayores elementos de análisis a los profesores y academias.

La información que se adiciona es un comparativo de los resultados que obtuvieron los estudiantes en los siguientes casos:

- a) Estudiantes inscritos a la certificación y al curso en Registro Escolar (que se supone asistieron a clases); y
- b) Estudiantes inscritos solamente a la certificación

ESTUDIANTES QUE SOLICITARON LA CERTIFICACIÓN

Tabla 3. Datos generales de los estudiantes

Plantel	Estudiantes inscritos			
	Total a la certificación	Al curso*	Al curso y a la certificación	Sólo a la certificación
DV				
CH				
IZT	2	3	2	0
SLT	6	9	6	0
CUAUT				
Total	8	12	8	0

* Estudiantes inscritos al curso en Registro Escolar

Tabla 4. Resultados de los estudiantes inscritos al curso y a la certificación

Plantel	C			NC			NP			Total
	M	V	Sub total	M	V	Sub total	M	V	Sub total	
DV										
CH										
IZT	1	0	1	0	0	0	1	0	1	2
SLT	2	0	2	4	0	4	0	0	0	6
CUAUT										
Total	3	0	3	4	0	4	1	0	1	8

Tabla 4.1 Resultados de los estudiantes que obtuvieron la certificación

Plantel	"7"			"8"			"9"			"10"			Total
	M	V	Sub total	M	V	Sub total	M	V	Sub total	M	V	Sub total	
DV													
CH													
IZT	0	0	0	0	0	0	1	0	1	0	0	0	1
SLT	0	0	0	0	0	0	2	0	2	0	0	0	2
CUAUT													
Total	0	0	0	0	0	0	3	0	3	0	0	0	3

