

Período de certificación: B 2010-II (Diciembre 2010)
Academia: Matemáticas

Curso: Métodos numéricos
Colegio: Ciencia y Tecnología

Tabla 1. Resultados globales de los estudiantes inscritos a la certificación

Total de estudiantes:	82
Turno matutino:	49
Turno vespertino:	33

Plantel	C			NC			NP			Total
	M	V	Sub total	M	V	Sub total	M	V	Sub total	
DV										
CH	7	2	9	0	0	0	5	0	5	14
IZT	0	3	3	0	3	3	0	0	0	6
SLT	17	10	27	0	1	1	5	7	12	40
CUAUT	13	7	20	0	0	0	2	0	2	22
Total	37	22	59	0	4	4	12	7	19	82

C: Obtuvieron la certificación, **NC:** No obtuvieron la certificación, **NP:** No se presentaron; **M:** Turno matutino, **V:** Turno vespertino
DV: Del Valle, **CH:** Centro Histórico, **IZT:** Iztapalapa, **SLT:** San Lorenzo Tezonco, **CUAUT:** Cuauhtemoc

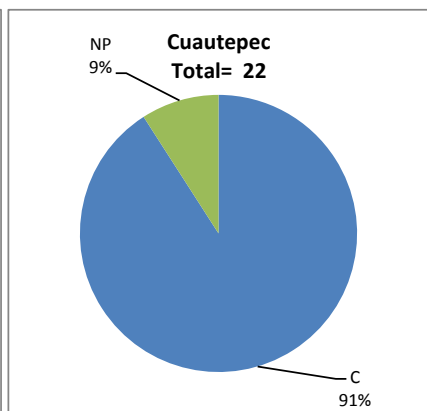
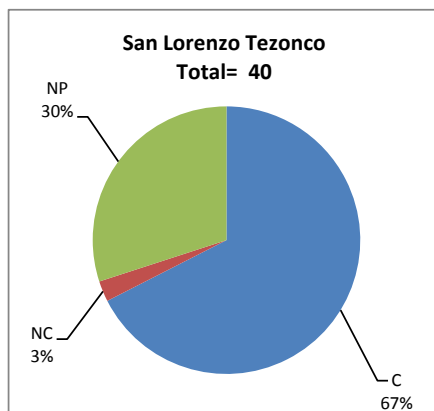
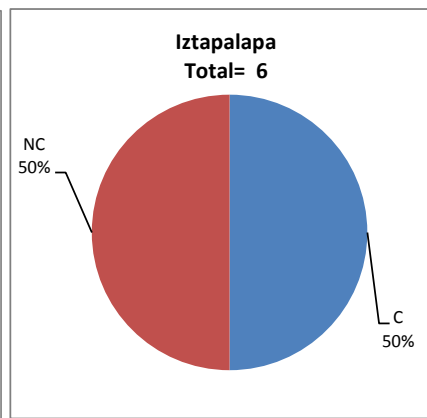
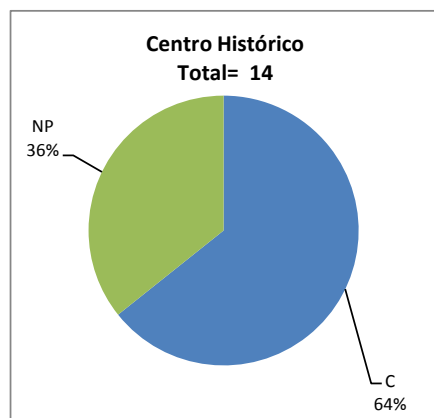
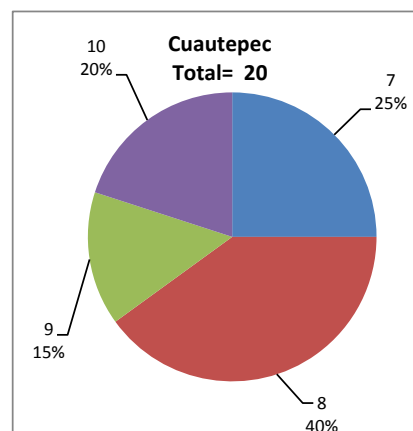
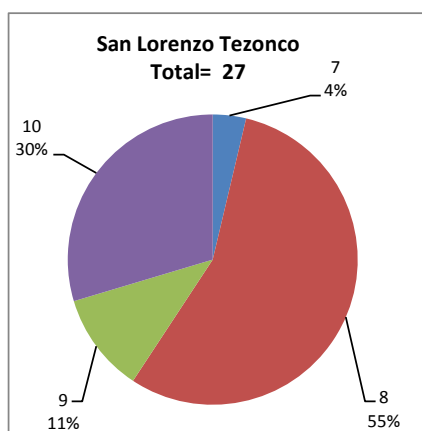
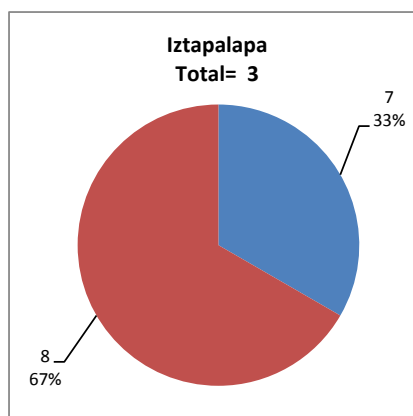
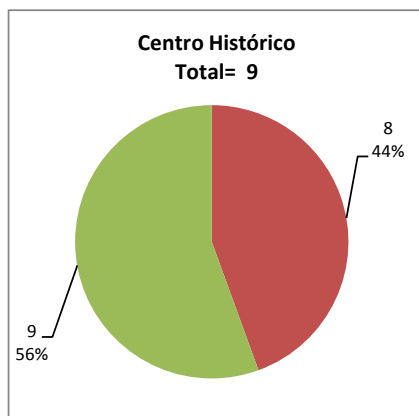


Tabla 2. Resultados de los estudiantes que obtuvieron la certificación

Total de estudiantes:	59
Turno matutino:	37
Turno vespertino:	22

Plantel	"7"			"8"			"9"			"10"			Total
	M	V	Sub total	M	V	Sub total	M	V	Sub total	M	V	Sub total	
DV													
CH	0	0	0	4	0	4	3	2	5	0	0	0	9
IZT	0	1	1	0	2	2	0	0	0	0	0	0	3
SLT	1	0	1	10	5	15	1	2	3	5	3	8	27
CUAUT	3	2	5	6	2	8	1	2	3	3	1	4	20
Total	4	3	7	20	9	29	5	6	11	8	4	12	59



DESGLOSE DE RESULTADOS

Este apartado tiene como objetivo incluir información más detallada sobre el Balance de Resultados, así como proporcionar mayores elementos de análisis a los profesores y academias.

La información que se adiciona es un comparativo de los resultados que obtuvieron los estudiantes en los siguientes casos:

- a) Estudiantes inscritos a la certificación y al curso en Registro Escolar (que se supone asistieron a clases); y
- b) Estudiantes inscritos solamente a la certificación

ESTUDIANTES QUE SOLICITARON LA CERTIFICACIÓN

Tabla 3. Datos generales de los estudiantes

Plantel	Estudiantes inscritos			
	Total a la certificación	Al curso*	Al curso y a la certificación	Sólo a la certificación
DV				
CH	14	17	11	3
IZT	6	8	6	0
SLT	40	74	28	12
CUAUT	22	31	19	3
Total	82	130	64	18

* Estudiantes inscritos al curso en Registro Escolar

Tabla 4. Resultados de los estudiantes inscritos al curso y a la certificación

Plantel	C			NC			NP			Total
	M	V	Sub total	M	V	Sub total	M	V	Sub total	
DV										
CH	4	2	6	0	0	0	5	0	5	11
IZT	0	3	3	0	3	3	0	0	0	6
SLT	10	8	18	0	1	1	3	6	9	28
CUAUT	12	5	17	0	0	0	2	0	2	19
Total	26	18	44	0	4	4	10	6	16	64

Tabla 4.1 Resultados de los estudiantes que obtuvieron la certificación

Plantel	"7"			"8"			"9"			"10"			Total
	M	V	Sub total	M	V	Sub total	M	V	Sub total	M	V	Sub total	
DV													
CH	0	0	0	2	0	2	2	2	4	0	0	0	6
IZT	0	1	1	0	2	2	0	0	0	0	0	0	3
SLT	1	0	1	6	5	11	0	1	1	3	2	5	18
CUAUT	3	2	5	5	0	5	1	2	3	3	1	4	17
Total	4	3	7	13	7	20	3	5	8	6	3	9	44

Tabla 5. Resultados de los estudiantes inscritos sólo a la certificación

Plantel	C			NC			NP			Total
	M	V	Sub total	M	V	Sub total	M	V	Sub total	
DV										
CH	3	0	3	0	0	0	0	0	0	3
IZT	0	0	0	0	0	0	0	0	0	0
SLT	7	2	9	0	0	0	2	1	3	12
CUAUT	1	2	3	0	0	0	0	0	0	3
Total	11	4	15	0	0	0	2	1	3	18

Tabla 5.1 Resultados de los estudiantes que obtuvieron la certificación

Plantel	"7"			"8"			"9"			"10"			Total
	M	V	Sub total	M	V	Sub total	M	V	Sub total	M	V	Sub total	
DV													
CH	0	0	0	2	0	2	1	0	1	0	0	0	3
IZT	0	0	0	0	0	0	0	0	0	0	0	0	0
SLT	0	0	0	4	0	4	1	1	2	2	1	3	9
CUAUT	0	0	0	1	2	3	0	0	0	0	0	0	3
Total	0	0	0	7	2	9	2	1	3	2	1	3	15