

Período de certificación: B 2010-II (Diciembre 2010)
Academia: Ingeniería

Curso: Ingeniería de tránsito
Colegio: Ciencia y Tecnología

Tabla 1. Resultados globales de los estudiantes inscritos a la certificación

Total de estudiantes:	27
Turno matutino:	27
Turno vespertino:	0

Plantel	C			NC			NP			Total
	M	V	Sub total	M	V	Sub total	M	V	Sub total	
DV										
CH	5	0	5	1	0	1	1	0	1	7
IZT										
SLT	4	0	4	0	0	0	11	0	11	15
CUAUT	4	0	4	1	0	1	0	0	0	5
Total	13	0	13	2	0	2	12	0	12	27

C: Obtuvieron la certificación, **NC:** No obtuvieron la certificación, **NP:** No se presentaron; **M:** Turno matutino, **V:** Turno vespertino
DV: Del Valle, **CH:** Centro Histórico, **IZT:** Iztapalapa, **SLT:** San Lorenzo Tezonco, **CUAUT:** Cuauhtemoc

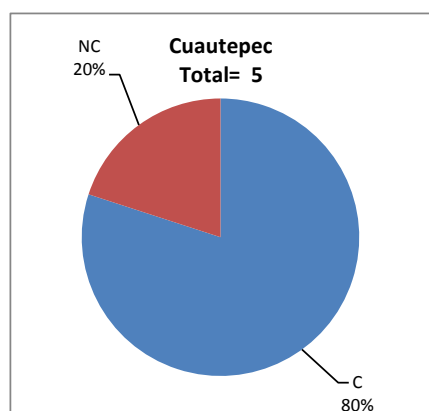
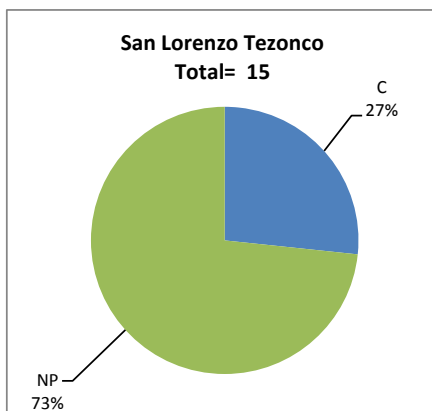
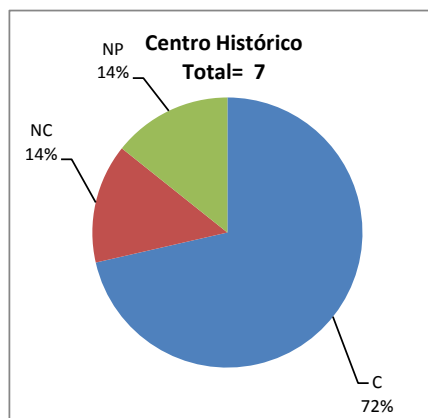
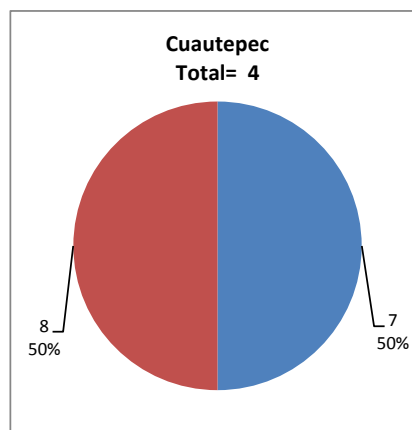
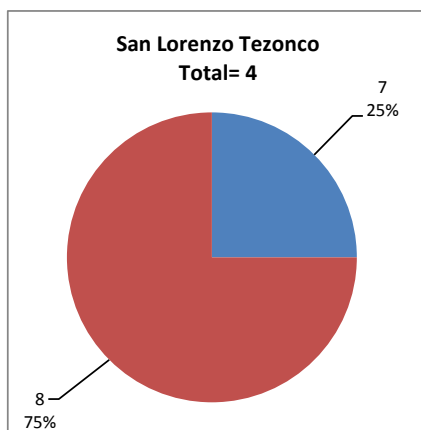
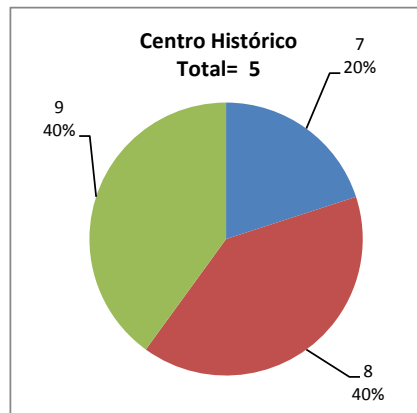


Tabla 2. Resultados de los estudiantes que obtuvieron la certificación

Total de estudiantes:	13
Turno matutino:	13
Turno vespertino:	0

Plantel	"7"			"8"			"9"			"10"			Total
	M	V	Sub total	M	V	Sub total	M	V	Sub total	M	V	Sub total	
DV													
CH	1	0	1	2	0	2	2	0	2	0	0	0	5
IZT													
SLT	1	0	1	3	0	3	0	0	0	0	0	0	4
CUAUT	2	0	2	2	0	2	0	0	0	0	0	0	4
Total	4	0	4	7	0	7	2	0	2	0	0	0	13



DESGLOSE DE RESULTADOS

Este apartado tiene como objetivo incluir información más detallada sobre el Balance de Resultados, así como proporcionar mayores elementos de análisis a los profesores y academias.

La información que se adiciona es un comparativo de los resultados que obtuvieron los estudiantes en los siguientes casos:

- a) Estudiantes inscritos a la certificación y al curso en Registro Escolar (que se supone asistieron a clases); y
- b) Estudiantes inscritos solamente a la certificación

ESTUDIANTES QUE SOLICITARON LA CERTIFICACIÓN

Tabla 3. Datos generales de los estudiantes

Plantel	Estudiantes inscritos			
	Total a la certificación	Al curso*	Al curso y a la certificación	Sólo a la certificación
DV				
CH	7	11	7	0
IZT				
SLT	15	11	10	5
CUAUT	5	5	4	1
Total	27	27	21	6

* Estudiantes inscritos al curso en Registro Escolar

Tabla 4. Resultados de los estudiantes inscritos al curso y a la certificación

Plantel	C			NC			NP			Total
	M	V	Sub total	M	V	Sub total	M	V	Sub total	
DV										
CH	5	0	5	1	0	1	1	0	1	7
IZT										
SLT	3	0	3	0	0	0	7	0	7	10
CUAUT	3	0	3	1	0	1	0	0	0	4
Total	11	0	11	2	0	2	8	0	8	21

Tabla 4.1 Resultados de los estudiantes que obtuvieron la certificación

Plantel	"7"			"8"			"9"			"10"			Total
	M	V	Sub total	M	V	Sub total	M	V	Sub total	M	V	Sub total	
DV													
CH	1	0	1	2	0	2	2	0	2	0	0	0	5
IZT													
SLT	1	0	1	2	0	2	0	0	0	0	0	0	3
CUAUT	1	0	1	2	0	2	0	0	0	0	0	0	3
Total	3	0	3	6	0	6	2	0	2	0	0	0	11

