

**Período de certificación:** B 2010-II (Diciembre 2010)  
**Academia:** Ingeniería

**Curso:** Formulación y evaluación de proyectos  
**Colegio:** Ciencia y Tecnología

**Tabla 1. Resultados globales de los estudiantes inscritos a la certificación**

<b>Total de estudiantes:</b>	12
<b>Turno matutino:</b>	12
<b>Turno vespertino:</b>	0

Plantel	C			NC			NP			Total
	M	V	Sub total	M	V	Sub total	M	V	Sub total	
DV										
CH	7	0	7	0	0	0	0	0	0	7
IZT										
SLT										
CUAUT	4	0	4	0	0	0	1	0	1	5
<b>Total</b>	<b>11</b>	<b>0</b>	<b>11</b>	<b>0</b>	<b>0</b>	<b>0</b>	<b>1</b>	<b>0</b>	<b>1</b>	<b>12</b>

**C:** Obtuvieron la certificación, **NC:** No obtuvieron la certificación, **NP:** No se presentaron; **M:** Turno matutino, **V:** Turno vespertino  
**DV:** Del Valle, **CH:** Centro Histórico, **IZT:** Iztapalapa, **SLT:** San Lorenzo Tezonco, **CUAUT:** Cuauhtémoc

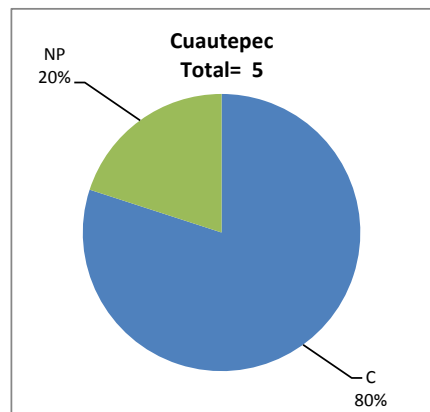
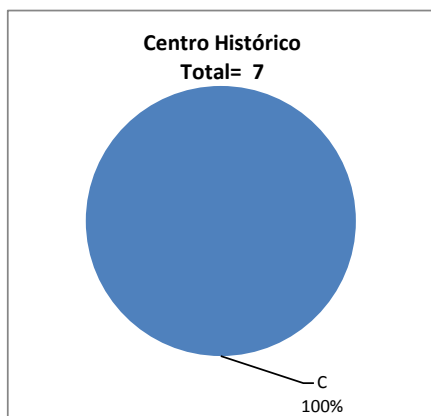
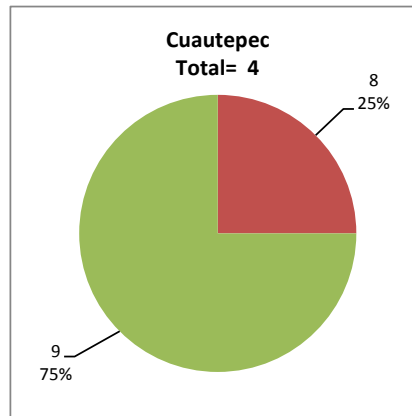
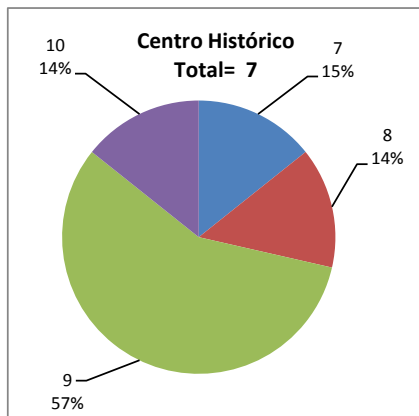


Tabla 2. Resultados de los estudiantes que obtuvieron la certificación

<b>Total de estudiantes:</b>	11
<b>Turno matutino:</b>	11
<b>Turno vespertino:</b>	0

Plantel	"7"			"8"			"9"			"10"			Total
	M	V	Sub total	M	V	Sub total	M	V	Sub total	M	V	Sub total	
DV													
CH	1	0	1	1	0	1	4	0	4	1	0	1	7
IZT													
SLT													
CUAUT	0	0	0	1	0	1	3	0	3	0	0	0	4
<b>Total</b>	<b>1</b>	<b>0</b>	<b>1</b>	<b>2</b>	<b>0</b>	<b>2</b>	<b>7</b>	<b>0</b>	<b>7</b>	<b>1</b>	<b>0</b>	<b>1</b>	<b>11</b>



## DESGLOSE DE RESULTADOS

Este apartado tiene como objetivo incluir información más detallada sobre el Balance de Resultados, así como proporcionar mayores elementos de análisis a los profesores y academias.

La información que se adiciona es un comparativo de los resultados que obtuvieron los estudiantes en los siguientes casos:

- a) Estudiantes inscritos a la certificación y al curso en Registro Escolar (que se supone asistieron a clases); y
- b) Estudiantes inscritos solamente a la certificación

### ESTUDIANTES QUE SOLICITARON LA CERTIFICACIÓN

**Tabla 3. Datos generales de los estudiantes**

Plantel	Estudiantes inscritos			
	Total a la certificación	Al curso*	Al curso y a la certificación	Sólo a la certificación
DV				
CH	7	7	5	2
IZT				
SLT				
CUAUT	5	0	0	5
Total	12	7	5	7

\* Estudiantes inscritos al curso en Registro Escolar

**Tabla 4. Resultados de los estudiantes inscritos al curso y a la certificación**

Plantel	C			NC			NP			Total
	M	V	Sub total	M	V	Sub total	M	V	Sub total	
DV										
CH	5	0	5	0	0	0	0	0	0	5
IZT										
SLT										
CUAUT	0	0	0	0	0	0	0	0	0	0
Total	5	0	5	0	0	0	0	0	0	5

**Tabla 4.1 Resultados de los estudiantes que obtuvieron la certificación**

Plantel	"7"			"8"			"9"			"10"			Total
	M	V	Sub total	M	V	Sub total	M	V	Sub total	M	V	Sub total	
DV													
CH	0	0	0	1	0	1	3	0	3	1	0	1	5
IZT													
SLT													
CUAUT	0	0	0	0	0	0	0	0	0	0	0	0	0
Total	0	0	0	1	0	1	3	0	3	1	0	1	5

**Tabla 5. Resultados de los estudiantes inscritos sólo a la certificación**

Plantel	C			NC			NP			Total
	M	V	Sub total	M	V	Sub total	M	V	Sub total	
DV										
CH	2	0	2	0	0	0	0	0	0	2
IZT										
SLT										
CUAUT	4	0	4	0	0	0	1	0	1	5
Total	6	0	6	0	0	0	1	0	1	7

**Tabla 5.1 Resultados de los estudiantes que obtuvieron la certificación**

Plantel	"7"			"8"			"9"			"10"			Total
	M	V	Sub total	M	V	Sub total	M	V	Sub total	M	V	Sub total	
DV													
CH	1	0	1	0	0	0	1	0	1	0	0	0	2
IZT													
SLT													
CUAUT	0	0	0	1	0	1	3	0	3	0	0	0	4
Total	1	0	1	1	0	1	4	0	4	0	0	0	6