

Coordinación de Certificación y Registro
 30 de Marzo de 2011

Período de certificación: B 2010-II (Diciembre 2010)
Academia: Ingeniería

Curso: Electrónica digital II
Colegio: Ciencia y Tecnología

Tabla 1. Resultados globales de los estudiantes inscritos a la certificación

Total de estudiantes:	50
Turno matutino:	28
Turno vespertino:	22

Plantel	C			NC			NP			Total
	M	V	Sub total	M	V	Sub total	M	V	Sub total	
DV										
CH										
IZT										
SLT	23	20	43	1	0	1	1	2	3	47
CUAUT	2	0	2	0	0	0	1	0	1	3
Total	25	20	45	1	0	1	2	2	4	50

C: Obtuvieron la certificación, **NC:** No obtuvieron la certificación, **NP:** No se presentaron; **M:** Turno matutino, **V:** Turno vespertino
DV: Del Valle, **CH:** Centro Histórico, **IZT:** Iztapalapa, **SLT:** San Lorenzo Tezonco, **CUAUT:** Cuauhtémoc

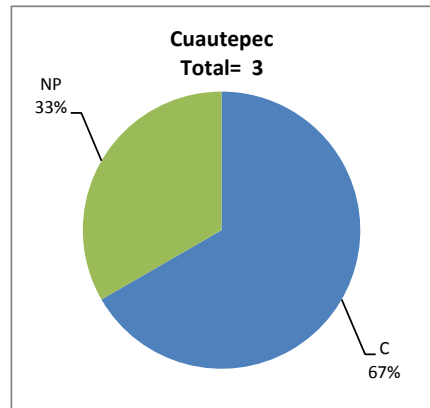
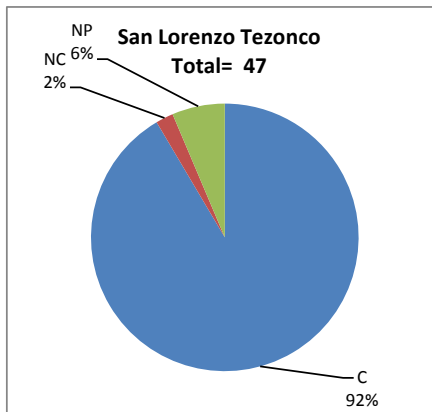
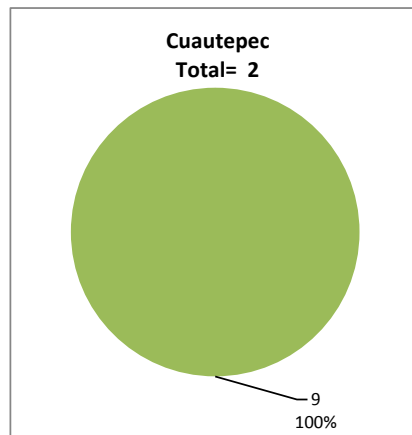
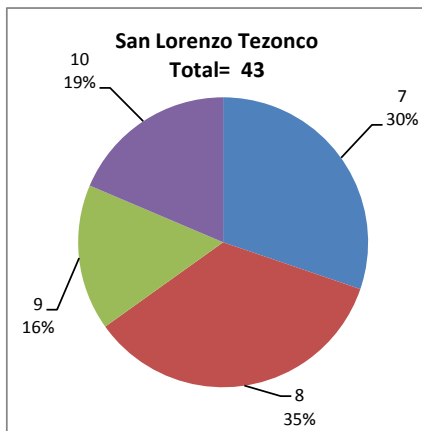


Tabla 2. Resultados de los estudiantes que obtuvieron la certificación

Total de estudiantes:	45
Turno matutino:	25
Turno vespertino:	20

Plantel	"7"			"8"			"9"			"10"			Total
	M	V	Sub total	M	V	Sub total	M	V	Sub total	M	V	Sub total	
DV													
CH													
IZT													
SLT	5	8	13	9	6	15	3	4	7	6	2	8	43
CUAUT	0	0	0	0	0	0	2	0	2	0	0	0	2
Total	5	8	13	9	6	15	5	4	9	6	2	8	45



DESGLOSE DE RESULTADOS

Este apartado tiene como objetivo incluir información más detallada sobre el Balance de Resultados, así como proporcionar mayores elementos de análisis a los profesores y academias.

La información que se adiciona es un comparativo de los resultados que obtuvieron los estudiantes en los siguientes casos:

- a) Estudiantes inscritos a la certificación y al curso en Registro Escolar (que se supone asistieron a clases); y
- b) Estudiantes inscritos solamente a la certificación

ESTUDIANTES QUE SOLICITARON LA CERTIFICACIÓN

Tabla 3. Datos generales de los estudiantes

Plantel	Estudiantes inscritos			
	Total a la certificación	Al curso*	Al curso y a la certificación	Sólo a la certificación
DV				
CH				
IZT				
SLT	47	49	36	11
CUAUT	3	9	3	0
Total	50	58	39	11

* Estudiantes inscritos al curso en Registro Escolar

Tabla 4. Resultados de los estudiantes inscritos al curso y a la certificación

Plantel	C			NC			NP			Total
	M	V	Sub total	M	V	Sub total	M	V	Sub total	
DV										
CH										
IZT										
SLT	18	14	32	1	0	1	1	2	3	36
CUAUT	2	0	2	0	0	0	1	0	1	3
Total	20	14	34	1	0	1	2	2	4	39

Tabla 4.1 Resultados de los estudiantes que obtuvieron la certificación

Plantel	"7"			"8"			"9"			"10"			Total
	M	V	Sub total	M	V	Sub total	M	V	Sub total	M	V	Sub total	
DV													
CH													
IZT													
SLT	4	5	9	8	5	13	1	2	3	5	2	7	32
CUAUT	0	0	0	0	0	0	2	0	2	0	0	0	2
Total	4	5	9	8	5	13	3	2	5	5	2	7	34

Tabla 5. Resultados de los estudiantes inscritos sólo a la certificación

Plantel	C			NC			NP			Total
	M	V	Sub total	M	V	Sub total	M	V	Sub total	
DV										
CH										
IZT										
SLT	5	6	11	0	0	0	0	0	0	11
CUAUT	0	0	0	0	0	0	0	0	0	0
Total	5	6	11	0	0	0	0	0	0	11

Tabla 5.1 Resultados de los estudiantes que obtuvieron la certificación

Plantel	"7"			"8"			"9"			"10"			Total
	M	V	Sub total	M	V	Sub total	M	V	Sub total	M	V	Sub total	
DV													
CH													
IZT													
SLT	1	3	4	1	1	2	2	2	4	1	0	1	11
CUAUT	0	0	0	0	0	0	0	0	0	0	0	0	0
Total	1	3	4	1	1	2	2	2	4	1	0	1	11