

Período de certificación: B 2010-II (Diciembre 2010)

Curso: Diseño y construcción de servicios para el transporte

Academia: Ingeniería

Colegio: Ciencia y Tecnología

Tabla 1. Resultados globales de los estudiantes inscritos a la certificación

Total de estudiantes:	8
Turno matutino:	8
Turno vespertino:	0

Plantel	C			NC			NP			Total
	M	V	Sub total	M	V	Sub total	M	V	Sub total	
DV										
CH	2	0	2	0	0	0	2	0	2	4
IZT										
SLT	3	0	3	0	0	0	1	0	1	4
CUAUT										
Total	5	0	5	0	0	0	3	0	3	8

C: Obtuvieron la certificación, **NC:** No obtuvieron la certificación, **NP:** No se presentaron; **M:** Turno matutino, **V:** Turno vespertino
DV: Del Valle, **CH:** Centro Histórico, **IZT:** Iztapalapa, **SLT:** San Lorenzo Tezonco, **CUAUT:** Cuauhtémoc

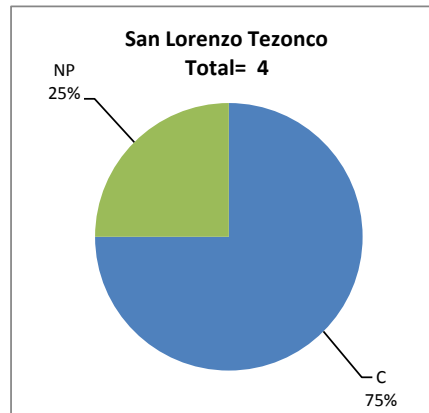
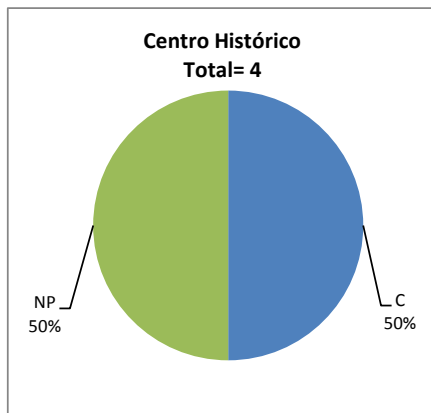
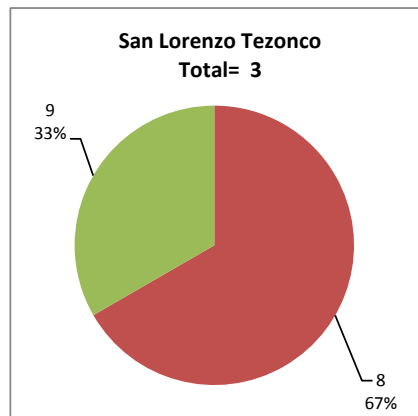
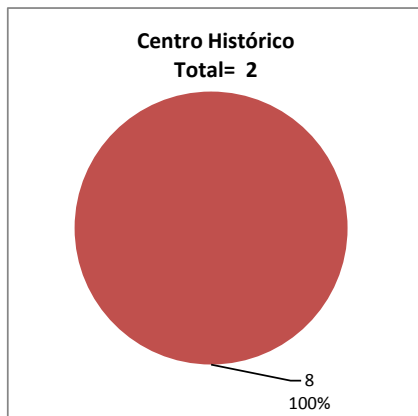


Tabla 2. Resultados de los estudiantes que obtuvieron la certificación

Total de estudiantes:	5
Turno matutino:	5
Turno vespertino:	0

Plantel	"7"			"8"			"9"			"10"			Total
	M	V	Sub total	M	V	Sub total	M	V	Sub total	M	V	Sub total	
DV													
CH	0	0	0	2	0	2	0	0	0	0	0	0	2
IZT													
SLT	0	0	0	2	0	2	1	0	1	0	0	0	3
CUAUT													
Total	0	0	0	4	0	4	1	0	1	0	0	0	5



DESGLOSE DE RESULTADOS

Este apartado tiene como objetivo incluir información más detallada sobre el Balance de Resultados, así como proporcionar mayores elementos de análisis a los profesores y academias.

La información que se adiciona es un comparativo de los resultados que obtuvieron los estudiantes en los siguientes casos:

- a) Estudiantes inscritos a la certificación y al curso en Registro Escolar (que se supone asistieron a clases); y
- b) Estudiantes inscritos solamente a la certificación

ESTUDIANTES QUE SOLICITARON LA CERTIFICACIÓN

Tabla 3. Datos generales de los estudiantes

Plantel	Estudiantes inscritos			
	Total a la certificación	Al curso*	Al curso y a la certificación	Sólo a la certificación
DV				
CH	4	5	4	0
IZT				
SLT	4	3	2	2
CUAUT				
Total	8	8	6	2

* Estudiantes inscritos al curso en Registro Escolar

Tabla 4. Resultados de los estudiantes inscritos al curso y a la certificación

Plantel	C			NC			NP			Total
	M	V	Sub total	M	V	Sub total	M	V	Sub total	
DV										
CH	2	0	2	0	0	0	2	0	2	4
IZT										
SLT	1	0	1	0	0	0	1	0	1	2
CUAUT										
Total	3	0	3	0	0	0	3	0	3	6

Tabla 4.1 Resultados de los estudiantes que obtuvieron la certificación

Plantel	"7"			"8"			"9"			"10"			Total
	M	V	Sub total	M	V	Sub total	M	V	Sub total	M	V	Sub total	
DV													
CH	0	0	0	2	0	2	0	0	0	0	0	0	2
IZT													
SLT	0	0	0	0	0	0	1	0	1	0	0	0	1
CUAUT													
Total	0	0	0	2	0	2	1	0	1	0	0	0	3

