

Período de certificación: B 2010-II (Diciembre 2010)
Academia: Informática

Curso: Computación II
Colegio: Ciencia y Tecnología

Tabla 1. Resultados globales de los estudiantes inscritos a la certificación

Total de estudiantes:	105
Turno matutino:	73
Turno vespertino:	32

Plantel	C			NC			NP			Total
	M	V	Sub total	M	V	Sub total	M	V	Sub total	
DV										
CH										
IZT	16	28	44	2	2	4	2	2	4	52
SLT	30	0	30	6	0	6	9	0	9	45
CUAUT	8	0	8	0	0	0	0	0	0	8
Total	54	28	82	8	2	10	11	2	13	105

C: Obtuvieron la certificación, **NC:** No obtuvieron la certificación, **NP:** No se presentaron; **M:** Turno matutino, **V:** Turno vespertino
DV: Del Valle, **CH:** Centro Histórico, **IZT:** Iztapalapa, **SLT:** San Lorenzo Tezonco, **CUAUT:** Cuauhtémoc

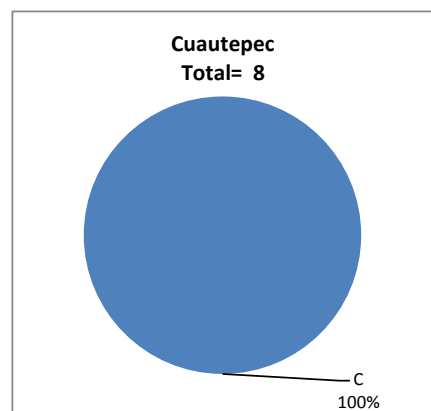
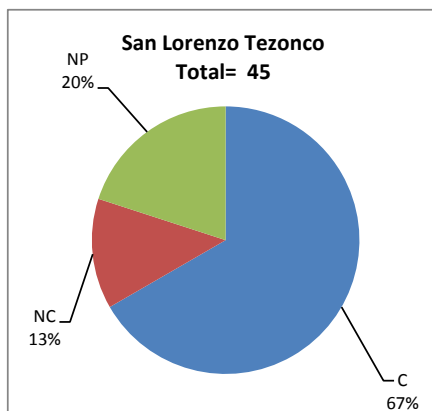
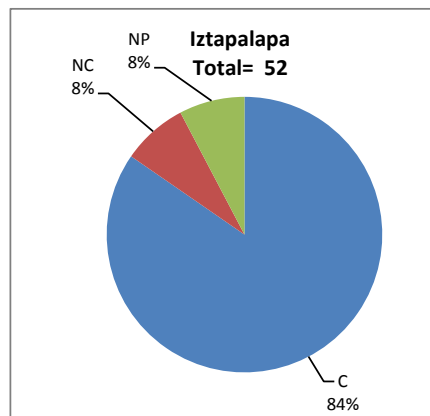
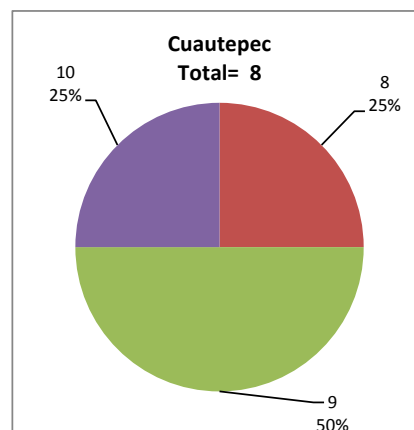
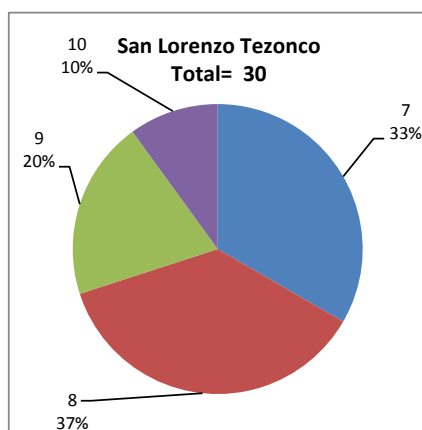
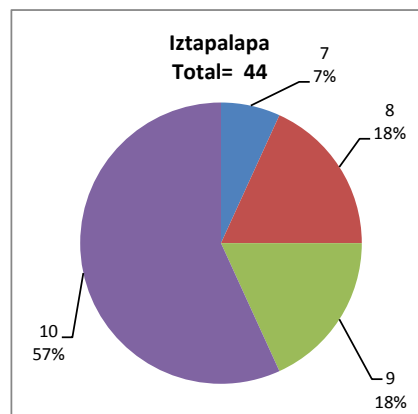


Tabla 2. Resultados de los estudiantes que obtuvieron la certificación

Total de estudiantes:	82
Turno matutino:	54
Turno vespertino:	28

Plantel	"7"			"8"			"9"			"10"			Total
	M	V	Sub total	M	V	Sub total	M	V	Sub total	M	V	Sub total	
DV													
CH													
IZT	1	2	3	5	3	8	3	5	8	7	18	25	44
SLT	10	0	10	11	0	11	6	0	6	3	0	3	30
CUAUT	0	0	0	2	0	2	4	0	4	2	0	2	8
Total	11	2	13	18	3	21	13	5	18	12	18	30	82



DESGLOSE DE RESULTADOS

Este apartado tiene como objetivo incluir información más detallada sobre el Balance de Resultados, así como proporcionar mayores elementos de análisis a los profesores y academias.

La información que se adiciona es un comparativo de los resultados que obtuvieron los estudiantes en los siguientes casos:

- a) Estudiantes inscritos a la certificación y al curso en Registro Escolar (que se supone asistieron a clases); y
- b) Estudiantes inscritos solamente a la certificación

ESTUDIANTES QUE SOLICITARON LA CERTIFICACIÓN

Tabla 3. Datos generales de los estudiantes

Plantel	Estudiantes inscritos			
	Total a la certificación	Al curso*	Al curso y a la certificación	Sólo a la certificación
DV				
CH				
IZT	52	62	34	18
SLT	45	60	30	15
CUAUT	8	15	6	2
Total	105	137	70	35

* Estudiantes inscritos al curso en Registro Escolar

Tabla 4. Resultados de los estudiantes inscritos al curso y a la certificación

Plantel	C			NC			NP			Total
	M	V	Sub total	M	V	Sub total	M	V	Sub total	
DV										
CH										
IZT	11	15	26	2	2	4	2	2	4	34
SLT	23	0	23	4	0	4	3	0	3	30
CUAUT	6	0	6	0	0	0	0	0	0	6
Total	40	15	55	6	2	8	5	2	7	70

Tabla 4.1 Resultados de los estudiantes que obtuvieron la certificación

Plantel	"7"			"8"			"9"			"10"			Total
	M	V	Sub total	M	V	Sub total	M	V	Sub total	M	V	Sub total	
DV													
CH													
IZT	1	2	3	2	0	2	3	2	5	5	11	16	26
SLT	5	0	5	9	0	9	6	0	6	3	0	3	23
CUAUT	0	0	0	2	0	2	3	0	3	1	0	1	6
Total	6	2	8	13	0	13	12	2	14	9	11	20	55

Tabla 5. Resultados de los estudiantes inscritos sólo a la certificación

Plantel	C			NC			NP			Total
	M	V	Sub total	M	V	Sub total	M	V	Sub total	
DV										
CH										
IZT	5	13	18	0	0	0	0	0	0	18
SLT	7	0	7	2	0	2	6	0	6	15
CUAUT	2	0	2	0	0	0	0	0	0	2
Total	14	13	27	2	0	2	6	0	6	35

Tabla 5.1 Resultados de los estudiantes que obtuvieron la certificación

Plantel	"7"			"8"			"9"			"10"			Total
	M	V	Sub total	M	V	Sub total	M	V	Sub total	M	V	Sub total	
DV													
CH													
IZT	0	0	0	3	3	6	0	3	3	2	7	9	18
SLT	5	0	5	2	0	2	0	0	0	0	0	0	7
CUAUT	0	0	0	0	0	0	1	0	1	1	0	1	2
Total	5	0	5	5	3	8	1	3	4	3	7	10	27